


**ASSOCIAÇÃO DE SOCORROS MÚTUOS
DE
PONTA DELGADA**



**RELATÓRIO, BALANÇO E CONTAS
EXERCÍCIO DE 2020**

INTRODUÇÃO

ASMPD

EXERCÍCIO DE 2020

RELATÓRIO DA DIREÇÃO

EXERCÍCIO DE 2020

Nos termos legais e estatutários, a Direção da Associação de Socorros Mútuos de Ponta Delgada, submete à apreciação da Assembleia Geral o Relatório da Direção e as Demonstrações Financeiras.



ATIVIDADE DO CONSELHO DE ADMINISTRAÇÃO

A atividade do Conselho de Administração, ao longo do ano de 2020, centrou-se na continuação da prestação qualitativa dos seus serviços e na angariação de novos benefícios aos seus associados e comunidade em geral afirmando assim os seus alicerces e padrões imputados ao longo dos anos da sua existência.

Este foi, todavia, um ano atípico na atividade da instituição, por via da pandemia do SARS-CoV-2. Tal circunstância teve múltiplas implicações na organização dos serviços, na gestão dos recursos humanos e no capítulo da despesa, com a aquisição de equipamentos de proteção individual e outros meios que garantiram a segurança dos colaboradores e utentes. Apesar de todos os constrangimentos, que são do conhecimento público, procurámos assegurar com a mesma eficiência e qualidade a prestação de serviços aos nossos Associados e utentes em geral, no caso dos primeiros, reforçando a disponibilização de medicamentos ao domicílio.

O esforço, por todos empreendido, e os resultados obtidos confortam o Conselho de Administração e, mais do que isso, são motivo de orgulho para a Associação, especialmente para os seus colaboradores, os principais obreiros deste sucesso.

Num plano mais específico, será de realçar o contínuo investimento em equipamento técnico de suporte à gestão dos serviços e bem assim do Centro Médico, neste caso com a aquisição de uma cadeira de dentista, no valor de €17.500,00.

Certos de que, mais uma vez, foram cumpridos os objetivos patentes na política mutualista e social desta instituição, o Conselho de Administração vem agradecer a contribuição crucial dos seus colaboradores na garantia do bem servir que tão bem caracteriza a Associação de Socorros Mútuos de Ponta Delgada.

APRECIACÃO NA ESPECIALIDADE

INVESTIMENTOS

Os investimentos realizados durante o ano, no montante de €21.388,59, foram aplicados na **Farmácia** em computador e TV (€935.59), Alpendre (€1685.00) e Ar Condicionado (€1268.00), **Centro Médico** Cadeira de dentista no valor de (€17500.00).

COMPRAS

A compra de mercadorias para venda nas farmácias, atingiu o montante de, € 2.915.778,34, menos 2,59% do que no ano anterior.

VENDAS

A conta de vendas, cuja evolução poderá ser analisada e verificada no mapa que se encontra anexo a este relatório, no montante de € 4.088.615,59, diminui 2,07% do ano anterior.

CUSTOS OPERACIONAIS

O Custo das Mercadorias vendidas, ascendeu a € 2.853.202.62, fazendo com que a margem de comercialização seja 43.28%.

Os Fornecimentos e Serviços Externos, no valor de € 248.262.97, teve um aumento de 2,02% do ano anterior.

Os Custos com o Pessoal tiveram uma diminuição de 4,42%, proveniente de baixa de maternidade e baixas devido a fecho de escolas para acompanhamento dos filhos devido à pandemia.


APLICAÇÃO DE RESULTADOS

O resultado líquido é positivo no montante de € 245.359,94.

Assim propomos que aquele resultado seja transferido para a conta de resultados transitados.

Por último uma referência especial aos membros dos Órgãos Sociais, colaboradores e associados que, com a sua dedicação e empenhamento, nos ajudaram a conseguir os nossos objetivos.

O Conselho de Administração,



DEMONSTRAÇÕES FINANCEIRAS

ASMPD

EXERCÍCIO DE 2020

ASSOCIAÇÃO DE SOCORROS MÚTUOS DE PONTA DELGADA

BALANÇO				
Período Findo em 31 de Dezembro de 2020				Euros
CÓDIGO DE CONTAS	RUBRICAS	Notas	Datas	
			31.12.2019	31.12.2020
ATIVO				
Ativo não corrente				
43+453+455-459	Ativos fixos tangíveis	4	1 758 674,49	1 647 225,44
42+455+452-459	Bens do património histórico e cultural		0,00	0,00
	<i>Propriedades de investimento</i>		0,00	0,00
44(excepto 441)+454+455-459	Ativos intangíveis		0,00	0,00
4111+4121+4131-419	Investimentos financeiros		11 637,20	12 190,65
	Fundadores/ Beneméritos/ Patrocinadores/ Doadores/ Associados/ Membros		0,00	0,00
			1 770 311,69	1 659 416,09
Ativo corrente				
32+33+34+35+36+39	Inventários	5	392 230,63	425 621,99
211+212-219	Clientes	6	41 611,18	53 428,29
228-229+2713-279	Adiantamentos a fornecedores		0,00	0,00
24	Estado e outros entes públicos	7	473,47	1 005,16
263+268-269	Fundadores/ Beneméritos/ Patrocinadores/ Doadores/ Associados/ Membros		0,00	0,00
232+238-239+2721+278-279	Outras contas a receber		7 915,31	8 041,25
281	Diferimentos		0,00	0,00
1431	Outros ativos financeiros		0,00	0,00
11+12+13	Caixa e depósitos bancários	8	1 304 557,80	1 638 527,50
			1 746 788,39	2 126 624,19
	Total do ATIVO		3 517 100,08	3 786 040,28
FUNDOS PATRIMONIAIS E PASSIVO				
FUNDOS PATRIMONIAIS				
51-261-262	Fundos	9	169 690,75	169 690,75
	Excedentes técnicos		0,00	0,00
551	Reservas	9	39 803,43	39 803,43
56	Resultados transitados	9	2 813 703,31	2 941 554,68
58	Excedentes de revalorização		0,00	0,00
59	Outras variações nos fundos patrimoniais		0,00	0,00
818	Resultado líquido do período	10	202 851,37	245 359,94
	Total do Fundo de Capital		3 226 048,86	3 396 408,80
PASSIVO				
Passivo não corrente				
29	Provisões		0,00	0,00
	Provisões específicas		0,00	100 000,00
25	Financiamentos obtidos	11	0,00	0,00
237+2711+2712+275	Outras contas a pagar		0,00	0,00
			0,00	100 000,00
Passivo corrente				
221+222+225	Fornecedores	12	186 853,09	185 681,56
218+276	Adiantamentos de clientes		0,00	0,00
24	Estado e outros entes públicos	7	24 715,07	24 707,23
264+265+268	Fundadores/ Beneméritos/ Patrocinadores/ Doadores/ Associados/ Membros		0,00	0,00
25	Financiamentos obtidos	11	0,00	0,00
282+283	Diferimentos		0,00	0,00
231+238+2111+2112+2122+278	Outras contas a pagar	12	79 483,06	79 242,69
1432	Outros passivos financeiros		0,00	0,00
			291 051,22	289 631,48
	Total do Passivo		291 051,22	389 631,48
	Total dos Fundos Patrimoniais e do Passivo		3 517 100,08	3 786 040,28

O Técnico-Oficial de Contas

Gabriel Duarte Pacheco
TOC N° 10480

O Conselho de Administração

ASSOCIAÇÃO DE SOCORROS MÚTUOS DE PONTA DELGADA

DEMONSTRAÇÃO DOS RESULTADOS POR NATUREZAS

Período Findo em 31 de Dezembro de 2020

Euros


RENDIMENTOS E GASTOS	NOTAS	Períodos		
		2019	2020	
Vendas e serviços prestados	+	13	4 444 506,75	4 333 681,39
Subsídios, doações e legados à exploração	+		0,00	2 197,54
Variação nos inventários da produção	+/-		0,00	0,00
Trabalhos para a própria entidade	+		0,00	0,00
Custo das mercadorias vendidas e matérias consumidas	-	5	(2 993 421,45)	(2 882 386,98)
Fornecimentos e serviços externos	-	14	(243 245,10)	(248 262,97)
Gastos com pessoal	-	15	(612 416,69)	(585 355,44)
Imparidades de inventários (perdas/reversões)	-/+		0,00	0,00
Imparidades de dívidas a receber (perdas/reversões)	-/+		0,00	0,00
Provisões (aumentos/reduções)	-/+		0,00	0,00
Provisões específicas (aumentos/reduções)	-/+		0,00	(25 000,00)
Outras imparidades (perdas/reversões)	-/+		0,00	0,00
Aumentos/Reduções de justo valor	+/-		0,00	0,00
Outros rendimentos e ganhos	+	16	26 776,98	28 537,46
Outros gastos e perdas	-	17	(247 972,20)	(244 929,70)
Resultado antes de depreciações, gastos de financiamento e impostos	=		374 228,29	378 481,30
Gastos/reversões de depreciação e de amortização	-/+	4	(171 005,85)	(132 837,64)
Resultado operacional (antes de gastos de financiamento e impostos)	=		203 222,44	245 643,66
Juros e rendimentos similares obtidos	+		0,00	0,00
Juros e gastos similares suportados	-	18	0,00	0,00
Resultado antes de impostos	=	9	203 222,44	245 643,66
Imposto sobre rendimento do período	-/+		(371,07)	(283,72)
Resultado líquido do período	=	10	202 851,37	245 359,94

O Técnico Oficial de Contas



Gabriel Duarte Pacheco
TOC N° 10480

O Conselho de Administração,



ASSOCIAÇÃO DE SOCORROS MÚTUOS DE PONTA DELGADA

Demonstração Das Alterações Nos Fundos Patrimoniais 2019

Período Findo em 31 de Dezembro de 2019

DESCRIÇÃO	NOTAS	Fundos Patrimoniais atribuído aos instituidores da entidade										Total dos Fundos Patrimoniais		
		Fundos	Excedentes técnicos	Reservas	Resultados transitados	Ajustamentos em activos financeiros	Excedentes de revalorização	Outras variações nos fundos patrimoniais	Resultado líquido do período					
POSICÃO NO INÍCIO DO PERÍODO	1	169 690,75	0,00	39 803,43	2 813 703,31	0,00	0,00	0,00	0,00	0,00	0,00	0,00	0,00	3 023 197,49
ALTERAÇÕES NO PERÍODO														
Primeira adopção de novo referencial contabilístico		0,00	0,00	0,00	0,00	0,00	0,00	0,00	0,00	0,00	0,00	0,00	0,00	0,00
Alterações de políticas contabilísticas	7 e 17	0,00	0,00	0,00	0,00	0,00	0,00	0,00	0,00	0,00	0,00	0,00	0,00	0,00
Diferenças de conversão de demonstrações financeiras		0,00	0,00	0,00	0,00	0,00	0,00	0,00	0,00	0,00	0,00	0,00	0,00	0,00
Realização do excedente de revalorização de activos fixos tangíveis e intangíveis		0,00	0,00	0,00	0,00	0,00	0,00	0,00	0,00	0,00	0,00	0,00	0,00	0,00
Excedentes de revalorização de activos fixos tangíveis e intangíveis e respectivas variações		0,00	0,00	0,00	0,00	0,00	0,00	0,00	0,00	0,00	0,00	0,00	0,00	0,00
Ajustamentos por impostos diferidos		0,00	0,00	0,00	0,00	0,00	0,00	0,00	0,00	0,00	0,00	0,00	0,00	0,00
Outras alterações reconhecidas nos fundos patrimoniais	17	0,00	0,00	0,00	0,00	0,00	0,00	0,00	0,00	0,00	0,00	0,00	0,00	0,00
RESULTADO LÍQUIDO DO PERÍODO	2	0,00	0,00	0,00	0,00	0,00	0,00	0,00	0,00	0,00	0,00	0,00	0,00	0,00
RESULTADO EXTENSIVO	3													
OPERAÇÕES COM INSTITUIDORES NO PERÍODO	4=2+3	0,00	0,00	0,00	0,00	0,00	0,00	0,00	0,00	0,00	0,00	0,00	0,00	0,00
Fundos		0,00	0,00	0,00	0,00	0,00	0,00	0,00	0,00	0,00	0,00	0,00	0,00	0,00
Subsídios, doações e legados		0,00	0,00	0,00	0,00	0,00	0,00	0,00	0,00	0,00	0,00	0,00	0,00	0,00
Outras operações		0,00	0,00	0,00	0,00	0,00	0,00	0,00	0,00	0,00	0,00	0,00	0,00	0,00
POSICÃO NO FIM DO PERÍODO	5	169 690,75	0,00	39 803,43	2 813 703,31	0,00	0,00	0,00	0,00	0,00	0,00	0,00	0,00	3 226 048,86
	6=1+2+3+5													

O Técnico Oficial de Contas

Gabriel Duarte Pacheco
TOC Nº 10480

O Conselho de Administração,

ASSOCIAÇÃO SOCORROS MÚTUOS DE PONTA DELGADA

Demonstração Das Alterações Nos Fundos Patrimoniais 2020

Período Findo em 31 de Dezembro de 2020

DESCRICÃO	NOTAS	Fundos Patrimoniais atribuído aos instituidores da entidade										Total dos Fundos Patrimoniais
		Fundos	Excedentes técnicos	Reservas	Resultados transitados	Ajustamentos em activos financeiros	Excedentes de revalorização	Outras variações nos fundos patrimoniais	Resultado líquido do período			
POSIÇÃO NO INÍCIO DO PERÍODO	1	169 690,75	0,00	39 803,43	3 016 554,68	0,00	0,00	0,00			3 226 048,86	
ALTERAÇÕES NO PERÍODO												
Primeira adopção de novo referencial contabilístico		0,00	0,00	0,00	0,00	0,00	0,00	0,00	0,00	0,00	0,00	
Alterações de políticas contabilísticas	7 e 17	0,00	0,00	0,00	0,00	0,00	0,00	0,00	0,00	0,00	0,00	
Diferenças de conversão de demonstrações financeiras		0,00	0,00	0,00	0,00	0,00	0,00	0,00	0,00	0,00	0,00	
Realização do excedente de revalorização de activos fixos tangíveis e intangíveis		0,00	0,00	0,00	0,00	0,00	0,00	0,00	0,00	0,00	0,00	
Excedentes de revalorização de activos fixos tangíveis e intangíveis e respectivas variações		0,00	0,00	0,00	0,00	0,00	0,00	0,00	0,00	0,00	0,00	
Ajustamentos por impostos diferidos		0,00	0,00	0,00	0,00	0,00	0,00	0,00	0,00	0,00	0,00	
Outras alterações reconhecidas nos fundos patrimoniais	17	0,00	0,00	0,00	0,00	0,00	0,00	0,00	(75 000,00)	0,00	(75 000,00)	
	2	0,00	0,00	0,00	0,00	0,00	0,00	0,00	(75 000,00)	0,00	(75 000,00)	
	3									245 359,94	245 359,94	
RESULTADO LÍQUIDO DO PERÍODO	4=2+3	0,00	0,00	0,00	0,00	0,00	0,00	0,00	(75 000,00)	0,00	170 359,94	
OPERAÇÕES COM INSTITUIDORES NO PERÍODO												
Fundos		0,00	0,00	0,00	0,00	0,00	0,00	0,00	0,00	0,00	0,00	
Subsídios, doações e legados		0,00	0,00	0,00	0,00	0,00	0,00	0,00	0,00	0,00	0,00	
Outras operações		0,00	0,00	0,00	0,00	0,00	0,00	0,00	0,00	0,00	0,00	
POSIÇÃO NO FIM DO PERÍODO	6=1+2+3+5	169 690,75	0,00	39 803,43	3 016 554,68	0,00	0,00	0,00	(75 000,00)	245 359,94	3 396 408,80	

O Técnico Oficial de Contas

Gabriel Duarte Pacheco
TOC N° 10480

O Conselho de Administração,

**ANEXO AO BALANÇO
E À
DEMONSTRAÇÃO DE RESULTADOS**



EXERCÍCIO DE 2020

Albi
Chuan

**ANEXO
EXERCÍCIO DE 2020**

NOTA 1 - IDENTIFICAÇÃO DA ENTIDADE

A **Associação de Socorros Mútuos de Ponta Delgada** é uma entidade do sector não lucrativo, com sede na Rua Machado dos Santos, n.º 20, Ponta Delgada, que tem por atividade principal a prestação de cuidados de saúde.

NOTA 2 – REFERENCIAL CONTABILÍSTICO DE PREPARAÇÃO DAS DEMONSTRAÇÕES FINANCEIRAS

As presentes demonstrações financeiras são elaboradas de acordo com o regime da normalização contabilística para as entidades do sector não lucrativo (ESNL), aprovado pela portaria n.º 105/2011, que faz parte integrante do Sistema de Normalização Contabilística, aprovado pelo decreto-lei n.º 158/2009, de 13 de julho de 2009.

NOTA 3 – PRINCIPAIS POLÍTICAS CONTABILÍSTICAS


Bases de apresentação

As demonstrações financeiras foram elaboradas no pressuposto da continuidade das operações e tomando por base o custo histórico.

Os valores apresentados, salvo indicação em contrário, são expressos em euros.



Associação de Socorros Mútuos de Ponta Delgada



Ativos fixos tangíveis

Os ativos fixos tangíveis encontram-se mensurados pelo valor de custo, deduzidos das correspondentes depreciações e das perdas por imparidades acumuladas.

As depreciações são calculadas, após a data em que os bens estejam disponíveis para serem utilizados, pelo método da linha reta em conformidade com o período de vida útil estimado para cada grupo de bens.

As taxas de depreciação utilizadas correspondem aos seguintes períodos de vida útil estimada (em anos):


Edifícios e outras construções	10 a 50
Equipamento básico	2 a 15
Equipamento de transporte	2 a 10
Equipamento administrativo	2 a 10

Existindo algum indício de que se verificou uma alteração significativa da vida útil ou da quantia residual de um ativo, é revista a depreciação desse ativo de forma prospetiva para refletir as novas expectativas.

Os dispêndios com a reparação que não aumentem a vida útil dos ativos nem resultem em melhorias significativas nos elementos dos ativos fixos tangíveis são registados como gasto do período em que ocorrem. Os dispêndios com a inspeção e a conservação dos ativos são registados como gasto.



Associação de Socorros Mútuos de Ponta Delgada



Os ativos fixos tangíveis em curso referem-se a ativos em fase de construção, encontrando-se registados ao custo de aquisição deduzido de eventuais perdas de imparidade. Estes ativos são depreciados a partir do momento em que estão disponíveis para uso e nas condições necessárias para operar de acordo com o pretendido pelo órgão de gestão.

As mais ou menos valias resultantes da alienação ou abate do ativo fixo tangível são determinadas como a diferença entre o preço de venda e o valor líquido contabilístico na data de alienação ou abate, sendo registadas na demonstração dos resultados nas rubricas “Outros rendimentos e ganhos” ou “Outros gastos e perdas”.

Participações financeiras

As participações financeiras registadas pelo método do custo. De acordo com este método, as participações financeiras são registadas, inicialmente, pelo seu custo de aquisição e só são alterados quando existe indícios de que o activo está em imparidade.


É feita uma avaliação dos investimentos financeiros quando existem indícios de que o ativo possa estar em imparidade, sendo registadas como gastos na demonstração dos resultados, as perdas por imparidade que se demonstre existir.

Imparidade dos ativos

À data de cada relato, e sempre que seja identificado um evento ou alteração nas circunstâncias que indiquem que o montante pelo qual o ativo se encontra registado possa não ser recuperável, é efetuada uma avaliação de imparidade dos ativos fixos tangíveis.



Associação de Socorros Mútuos de Ponta Delgada



Sempre que o montante pelo qual o ativo se encontra registado é superior à sua quantia recuperável é reconhecida uma perda por imparidade, registada na demonstração dos resultados na rubrica “Imparidade de investimentos depreciables/amortizáveis (perdas/reversões)”, caso a mesma respeite a ativos não depreciables.

A quantia recuperável é a mais alta entre o preço de venda líquido e o valor de uso. O preço de venda líquido é o montante que se obteria com a alienação do ativo, numa transação entre entidades independentes e conhecedoras, deduzido dos custos diretamente atribuíveis à alienação. O valor de uso é o valor presente dos fluxos de caixa futuros estimados que são esperados que surjam do uso continuado do ativo e da sua alienação no final da sua vida útil. A quantia recuperável é estimada para cada ativo, individualmente ou, no caso de ser possível, para a unidade geradora de fluxos de caixa à qual o ativo pertence.

A reversão de perdas por imparidade, reconhecidas em exercícios anteriores, é registada quando se conclui que as mesmas já não existem ou diminuíram.

Custos dos empréstimos obtidos

Os custos com empréstimos obtidos são reconhecidos como gasto na demonstração dos resultados do exercício de acordo com o pressuposto do acréscimo.



Associação de Socorros Mútuos de Ponta Delgada



Inventários

As mercadorias, matérias-primas, bem como, as matérias subsidiárias e de consumo são valorizadas ao custo médio de aquisição, deduzido do valor dos descontos de quantidade concedidos pelos fornecedores e acrescido das despesas diretamente imputáveis à sua aquisição, sendo que, o mesmo custo médio é inferior ao respetivo valor de mercado.

Provisões

As provisões são reconhecidas quando, e somente quando, a entidade tenha uma obrigação presente (legal ou construtiva) resultante de um evento passado, e que seja provável que, para a resolução dessa obrigação, ocorra uma saída de recursos e o montante da obrigação possa ser razoavelmente estimado. As provisões são revistas na data de cada demonstração da posição financeira e ajustadas de modo a refletir a melhor estimativa a essa data.

Instrumentos financeiros

- Clientes

A maioria das vendas é realizada em condições normais de crédito, e os correspondentes saldos de clientes não incluem juros debitados aos mesmos.

No final de cada exercício são analisadas as contas de clientes de forma a avaliar se existe alguma evidência objetiva de que não são recuperáveis. Se assim for, é reconhecida a respetiva perda por imparidade. As perdas por imparidade são registadas em sequência de eventos ocorridos que indiquem, objetivamente e de forma quantificável, que a totalidade ou parte do saldo em dívida não será recebido. Para tal, a entidade tem em consideração informação de mercado que demonstre que o cliente está



Associação de Socorros Mútuos de Ponta Delgada



em incumprimento das suas responsabilidades, bem como informação histórica dos saldos vencidos e não recebidos.

- Empréstimos e contas a pagar não correntes

Os empréstimos e as contas a pagar não correntes são registados no passivo pelo método de custo.

- Fornecedores e outras dívidas a terceiros

As dívidas a fornecedores ou a outros terceiros são registadas pelo seu valor nominal dado que não vencem juros.

- Caixa e depósitos bancários

Os montantes incluídos na rubrica de “Caixa e depósitos bancários” correspondem aos valores de caixa, depósitos bancários e depósitos a prazo.

Ativos e passivos contingentes

Os ativos ou passivos contingentes não são reconhecidos nas demonstrações financeiras da empresa, mas, são objeto de divulgação quando é provável a ocorrência de um benefício económico futuro ou de uma saída de fluxos da entidade, respetivamente.

Rédito

O rédito proveniente da venda de bens, apenas, é reconhecido quando i) são transferidos para o comprador os riscos e vantagens significativas da propriedade dos bens, ii) não seja mantido um envolvimento continuado de gestão com grau geralmente associado com a posse ou o controlo efetivo dos bens vendidos, iii) a quantia do rédito pode ser fiavelmente mensurada, iv) seja provável que os benefícios económicos associados com



Associação de Socorros Mútuos de Ponta Delgada

as transações fluam para a empresa e (v) os custos incorridos ou a serem incorridos referentes à transação possam ser fiavelmente mensurados.

As vendas são reconhecidas líquidas de impostos, nomeadamente de IVA, descontos e outros custos inerentes à sua concretização, pelo justo valor do montante recebido ou a receber.

As restantes receitas e despesas são registadas de acordo com o pressuposto do acréscimo pelo que são reconhecidas à medida que são geradas independentemente do momento em que são recebidas ou pagas.

As diferenças entre os montantes recebidos e pagos e as correspondentes receitas e despesas geradas são registadas nas rubricas “Diferimentos” ou “Outras contas a pagar ou a receber”.

Julgamentos e estimativas

As estimativas foram determinadas com base na melhor informação disponível, à data da preparação das demonstrações financeiras, e com base no melhor conhecimento e na experiência de eventos passados e/ou correntes. No entanto, poderão ocorrer situações em períodos subsequentes que, não sendo previsíveis à data, não foram considerados nessas estimativas. As alterações a essas estimativas, que ocorram posteriormente à data das demonstrações, serão corrigidas na demonstração de resultados de forma prospetiva.



Associação de Socorros Mútuos de Ponta Delgada

NOTA 4 – ATIVO FIXO TANGÍVEL

Durante o exercício findo em 31 de dezembro de 2020, o movimento ocorrido no valor dos ativos fixos tangíveis foi o seguinte:

	Terrenos	Edifícios	Equipamento			Outros	Total
			Básico	Transporte	Administrativo		
Quantia escriturada bruta inicial	322.231,87	2.808.811,66	820.844,17	17.711,87	165.625,14	71.848,40	4.207.073,11
Depreciações acumuladas iniciais	0,00	1.570.681,90	639.527,33	17.711,87	159.214,26	61.263,26	2.448.398,62
Quantia escriturada líquida inicial	322.231,87	1.238.129,76	181.316,84	0,00	6.410,88	10.585,14	1.758.674,49
Adições							
Aquisições	0,00	0,00	17.500,00	0,00	1.844,27	2.044,32	21.388,59
Total das adições	0,00	0,00	17.500,00	0,00	1.844,27	2.044,32	21.388,59
Diminuições							
Depreciações	0,00	86.251,28	41.024,42	0,00	2.960,61	2.601,33	132.837,64
Abate ativo por alienação	-	-	-	-	-	-	0,00
Abate das depre. acum. por alienação	-	-	-	-	-	-	0,00
Abates por fim de vida útil ou inutilização	-	-	-	-	-	-	-
Total das diminuições	0,00	86.251,28	41.024,42	0,00	2.960,61	2.601,33	132.837,64
Depreciações acumuladas no final do período	0,00	1.656.933,18	680.551,75	17.711,87	162.174,87	63.864,59	2.581.236,26
Quantia escriturada líquida final	322.231,87	1.151.878,48	157.792,42	0,00	5.294,54	10.028,13	1.647.225,44

NOTA 5 – VARIAÇÃO NOS INVENTÁRIOS E CUSTO DAS MERCADORIAS VENDIDAS

	2019		2020	
	Mercadorias	Total	Mercadorias	Total
Inventários iniciais	417.773,53	417.773,53	392.230,63	392.230,63
Compras	2.967.878,55	2.967.878,55	2.915.778,34	2.915.778,34
Reclassificação e regularização de inventários	0,00	0,00	0,00	0,00
Inventários finais	392.230,63	392.230,63	425.621,99	425.621,99
Custo das mercadorias vendidas e das matérias consumidas	2.993.421,45	2.993.421,45	2.882.386,98	2.882.386,98

Associação de Socorros Mútuos de Ponta Delgada

NOTA 6 – CLIENTES

Em 31 de dezembro de 2019 e 2020 a rubrica clientes apresentava os seguintes saldos:

	2019	2020
<i>Cientes</i>		
Cientes	41.611,18	53.428,29
Cientes - Valor líquido	41.611,18	53.428,29

NOTA 7 – ESTADO E OUTROS ENTES PÚBLICOS

Em 31 de dezembro de 2019 e 2020, esta rubrica tinha a seguinte composição:

	2019	2020
<i>Estado e outros entes públicos</i>		
<i>Impostos a Receber</i>		
Iva a Recuperar	0,00	0,00
IRC a Recuperar	473,47	1.005,16
	473,47	1.005,16
<i>Impostos a Pagar</i>		
Iva a Pagar	10.114,45	10.079,74
Retenções de imposto	3.979,05	4.117,41
Segurança Social	10.621,57	10.510,08
	24.715,07	24.707,23

NOTA 8 – CAIXA E DEPÓSITOS BANCÁRIOS Em 31 de dezembro de 2019 e 2020, o detalhe de caixa e depósitos bancários era o seguinte:

	2019	2020
Numerário	4.974,02	4.564,44
Depósitos bancários	1.299.583,78	1.633.963,06
Caixa e Depósitos bancários	1.304.557,80	1.638.527,50

Associação de Socorros Mútuos de Ponta Delgada

NOTA 9 – Fundos Patrimoniais

Durante o exercício findo em 31 de dezembro de 2019 e 2020, os movimentos registados nas rubricas dos Fundos Patrimoniais foram como segue:

	2019	2020
Fundo	169.690,75	169.690,75
Reservas Estatutárias	39.803,43	39.803,43
Resultados Transitados	2.727.606,01	2.813.703,31
Saldo Inicial	2.937.100,19	3.023.197,49
Transferência do resultado líquido ano anterior	86.097,30	202.851,37
Outras alterações reconhecidas	0,00	(75.000,00)
Saldo Após a Transferência	3.023.197,49	3.151.048,86
Resultado líquido do exercício corrente	202.851,37	245.359,94
Saldo Final	3.226.048,86	3.396.408,80

NOTA 10 – RESULTADO LÍQUIDO DO PERÍODO

No período de relato, o resultado líquido positivo ascendeu a 245.359,94 euros.

NOTA 11 – FINANCIAMENTOS OBTIDOS

A repartição dos empréstimos quanto ao prazo (corrente e não corrente) e por natureza do empréstimo, no final do exercício de 2019 e 2020, é como segue:

	2019			2020		
	Corrente	Não corrente	Total	Corrente	Não corrente	Total
Empréstimos bancários	0,00	0,00	0,00	0,00	0,00	0,00
Descobertos Bancários	0,00	0,00	0,00	0,00	0,00	0,00
C/ Cauionadas	0,00	0,00	0,00	0,00	0,00	0,00
	0,00	0,00	0,00	0,00	0,00	0,00

Associação de Socorros Mútuos de Ponta Delgada



NOTA 12 – FORNECEDORES E OUTRAS CONTAS A PAGAR

As rubricas de fornecedores e outras contas a pagar, em 31 de dezembro de 2019 e 2020, apresentavam o seguinte detalhe:

	<u>2019</u>	<u>2020</u>
<i>Fornecedores</i>		
Fornecedores - Corrente	186.853,09	185.681,56
	<u>186.853,09</u>	<u>185.681,56</u>
<i>Outras contas a pagar - corrente</i>		
Fornecedores de ativos	0,00	0,00
Outros Credores	272,60	32,23
Remunerações a liquidar	79.210,46	79.210,46
Outros acréscimos de custos	0,00	0,00
	<u>79.483,06</u>	<u>79.242,69</u>

NOTA 13 – VENDAS E PRESTAÇÕES DE SERVIÇOS

O montante das vendas e prestações de serviços reconhecido na demonstração dos resultados é detalhado como segue:

	<u>2019</u>	<u>2020</u>
Vendas de Mercadorias	4.175.214,81	4.088.613,59
Prestações de Serviços	269.291,94	245.067,80
	<u>4.444.506,75</u>	<u>4.333.681,39</u>



Associação de Socorros Mútuos de Ponta Delgada

NOTA 14 - FORNECIMENTOS E SERVIÇOS EXTERNOS

O detalhe dos custos com fornecimentos e serviços externos é como segue:

	2019	2020
<i>Serviços Especializados</i>	179.243,48	180.650,25
Material	11.499,25	13.074,94
Energia e Fluidos	21.900,93	18.329,31
Deslocações e Estadas	209,54	34,06
Serviços Diversos	30.391,90	36.174,41
Outros	-	-
	243.245,10	248.262,97

NOTA 15 – GASTOS COM O PESSOAL

Os gastos com pessoal, incorridos durante o exercício de 2019 e 2020, e o número de empregados foram como segue:

	2019	2020
Remunerações do pessoal	498.485,38	475.879,70
Encargos sobre remunerações	104.027,57	99.003,75
Seguros de acidentes no trabalho e doenças profissionais	4.025,64	3.785,55
Outros gastos com pessoal	5.878,10	6.686,44
	612.416,69	585.355,44

	2019	2020
Número médio de empregados	29	29
Número de empregados no fim do período	29	29

Associação de Socorros Mútuos de Ponta Delgada



NOTA 16 – OUTROS RENDIMENTOS E GANHOS

A rubrica de outros rendimentos e ganhos operacionais pode ser apresentada como segue:

	2019	2020
Juros obtidos		
de depósitos	617,81	1.128,18
Aluguer de equipamento	9.953,90	8.604,95
Descontos de pronto pagamento	12.801,29	16.882,09
Outros	3.403,98	1.922,24
	26.776,98	28.537,46


NOTA 17 – OUTROS GASTOS E PERDAS

O detalhe da rubrica de outros gastos e perdas é apresentado no quadro seguinte:

	2019	2020
Quotizações	28.497,99	29.397,90
Prestações cuidados de saúde	216.333,14	214.139,04
Impostos	2.193,30	1.392,76
Insuficiencia Estimativa	941,17	-
Outros	6,60	-
	247.972,20	244.929,70



Associação de Socorros Mútuos de Ponta Delgada



NOTA 18 – JUROS E GASTOS SIMILARES SUPORTADOS

Os gastos com juros suportados, durante o exercício de 2019 e 2020, foram os seguintes:

	2019	2020
Juros e gastos similares suportados		
Juros	-	-

NOTA 19 – APROVAÇÃO DAS DEMONSTRAÇÕES FINANCEIRAS

As demonstrações financeiras do exercício findo em 31 de dezembro de 2020 foram aprovadas pelo Conselho de Administração em 04 março de 2020.

Ponta Delgada, 04 de março de 2021

O Contabilista Certificado n.º 10480



O Conselho de Administração,



**CONTA DE EXPLORAÇÃO
GLOBAL E SETORIAL**



EXERCÍCIO DE 2020

DESCRIÇÃO DA CONTA DE EXPLORAÇÃO GLOBAL 2020

COD.	CONTAS	VALOR €UROS	
	CUSTOS E PERDAS		
61	Custo das Mercadorias Vendidas		2 882 386,98
62	Fornecimentos e Serviços Externos		
	Subcontratos	0,00	
	Trabalhos Especializados	38 896,60	
	Publicidade e Propaganda	5 257,73	
	Vigilância e Segurança	14 161,43	
	Honorários (Médicos, Enfermeiras e Outros)	93 230,86	
	Conservação e Reparação	21 321,37	
	Serviços Bancários	7 782,26	
	Ferramentas e Utensílios	277,66	
	Livros e Documentação Técnica	0,00	
	Material de Escritório	11 446,45	
	Electricidade	15 940,65	
	Combustíveis	1 601,21	
	Água	787,45	
	Deslocações e Estadas	0,00	
	Transportes de Mercadorias	34,06	
	Rendas e Alugueres	3 039,33	
	Comunicação	9 659,30	
	Seguros	4 214,83	
	Contencioso e Notariado	0,00	
	Despesas de Representação	1 871,87	
	Limpeza, Higiene e Conforto	17 389,08	
	Outros	1 350,83	248 262,97
63	Gastos c/ o Pessoal		
	Remunerações	475 879,70	
	Encargos Sociais	102 789,30	
	Outros Custos c/ o Pessoal	6 686,44	585 355,44
64	Gastos de depreciação e de Amortização		132 837,64
67	Provisões		25 000,00
68	Outros Gastos e Perdas		
	Impostos	1 392,76	
	Quotas A N F e Finanfarma Variáveis	25 680,46	
	Quotas Fixas Finanfarma e RedeMut	1 220,50	
	Quotas Condominio	2 496,94	
	Comparticipação em Medicamentos	212 917,07	
	Outras Participações	1 221,97	
	Outros	0,00	244 929,70
69	Gastos e Perdas de Financiamento		0,00
	Total de Custos e Perdas		4 118 772,73
	Resultado Antes de Impostos		245 643,66
			4 364 416,39
	PROVEITOS E GANHOS		
71	Vendas de Mercadorias		4 088 613,59
72	Prestação de Serviços	143 074,70	
	Quotas e Joias	101 993,10	245 067,80
75	Subsidio à Exploração		2 197,54
78	Outros Rendimentos e Ganhos		
	Aluguer Instalações	8 604,95	
	Descontos P/Pagamento	16 882,09	
	Outros	1 922,24	27 409,28
79	Juros e Outros Rendimentos		
	Juros Obtidos		1 128,18
	Total de Proveitos e Ganhos		4 364 416,39

Handwritten signatures and initials in blue ink, including the name "Eduardo" and "Eduardo".

Handwritten signature in black ink at the bottom left of the page.

CONTA DE EXPLORAÇÃO SETORIAL 2020

CENTRO DE CUSTO ASSOCIAÇÃO

CUSTOS E PERDAS

COD.	CONTAS	€UROS
62	Fornecimentos e Serviços Externos	39 764,07
63	Gastos c/ Pessoal	114 747,97
64	Gastos de Depreciação e Amortização	26 558,49
67	Provisões do Período -Processo Judiciais	4 750,00
68	Outros Gastos e Perdas	216 018,30
69	Gastos e Perdas de Financiamento	0,00
	Total de Custos e Perdas	401 838,83
	Resultado Antes de Impostos	-289 542,72
		112 296,11

PROVEITOS E GANHOS

COD.	CONTAS	€UROS
72	Prestação Serviços (Quotas e Joias)	101 993,10
75	Subsídios à Exploração	2 057,08
78	Outros Rendimentos e Ganhos	7 117,75
79	Juros, Dividendos e Out. Rendimentos	1 128,18
	Total de Proveitos e Ganhos	112 296,11

CONTA DE EXPLORAÇÃO SETORIAL 2020

CENTRO DE CUSTO FARMÁCIA

CUSTOS E PERDAS

COD.	CONTAS	€UROS
61	Custo das Mercadorias Vendidas	2 756 438,54
62	Fornecimentos e Serviços Externos	91 121,50
63	Gastos c/ Pessoal	376 706,46
64	Gastos de Depreciação e Amortização	89 185,58
67	Provisões do Período - Processos Judiciais	16 000,00
68	Outros Gastos e Perdas	28 861,40
69	Gastos e Perdas de Financiamento	0,00
	Total de Custos e Perdas	3 358 313,48
	Resultado Antes de Impostos	595 334,23
		3 953 647,71

PROVEITOS E GANHOS

COD.	CONTAS	€UROS
71	Vendas de Mercadorias	3 934 202,14
72	Prestações Serviços	2 182,65
75	Subsídios à Exploração	140,46
78	Outros Rendimentos e Ganhos	17 122,46
	Total de Proveitos e Ganhos	3 953 647,71

CONTA DE EXPLORAÇÃO SETORIAL 2020

CENTRO DE CUSTO PARAFARMÁCIA

CUSTOS E PERDAS

COD.	CONTAS	€UROS
61	Custo das Mercadorias Vendidas	96 764,08
62	Fornecimentos e Serviços Externos	10 855,38
63	Gastos c/ Pessoal	28 806,50
64	Gastos de Depreciação e Amortização	5 905,33
67	Provisões do Período - Processos Judiciais	2 750,00
68	Outros Gastos e Perdas	0,00
	Total de Custos e Perdas	145 081,29
	Resultado Antes de Impostos	9 330,16
		154 411,45

PROVEITOS E GANHOS

COD.	CONTAS	€UROS
71	Vendas de Mercadorias	154 411,45
72	Prestações Serviços	0,00
75	Subsídios à Exploração	0,00
78	Outros Rendimentos e Ganhos	0,00
	Total de Proveitos e Ganhos	154 411,45

CONTA DE EXPLORAÇÃO SETORIAL 2020

CENTRO DE CUSTO CENTRO MÉDICO

CUSTOS E PERDAS

COD.	CONTAS	€UROS
61	Custo das Matérias Primas	29 184,36
62	Fornecimentos e Serviços Externos	106 522,02
63	Gastos c/ Pessoal	65 094,51
64	Gastos de Depreciação e Amortização	11 188,24
67	Provisões do Período - Processos Judiciais	1 500,00
68	Outros Gastos e Perdas	50,00
	Total de Custos e Perdas	213 539,13
	Resultado Antes de Impostos	-69 478,01
		144 061,12

PROVEITOS E GANHOS

COD.	CONTAS	€UROS
72	Prestação de Serviços (Endosc., Dentista, Anal.)	140 892,05
78	Outros Rendimentos e Ganhos	3 169,07
	Total de Proveitos e Ganhos	144 061,12


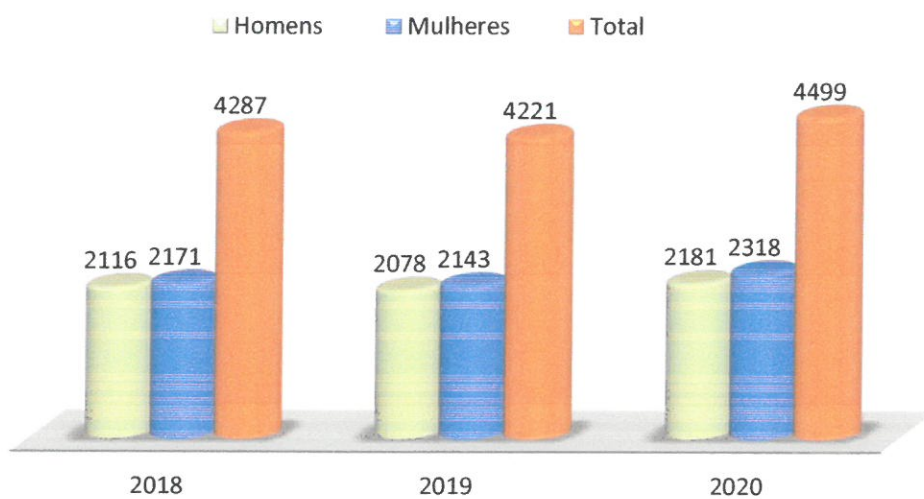
GRÁFICOS COMPARATIVOS

ASMPD

EXERCÍCIO DE 2020

Handwritten signatures and initials in black and blue ink.

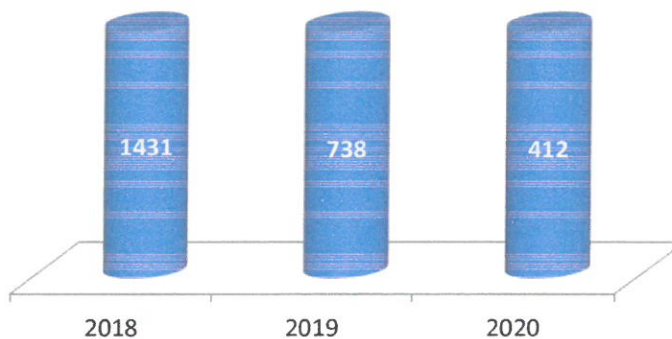
Associados Inscritos



Centro Médico

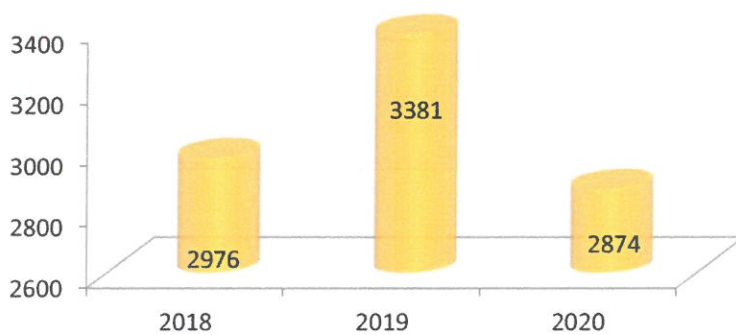


Tratamentos de Enfermagem



Handwritten signatures in blue ink:
Kelli
Patricia
Efrim
[Signature]

Consultas de Especialidades



Consultas de Medicina Dentária



Vendas da Farmácia

Abel
António
Estre
Estre



**PARECER DO
CONSELHO FISCAL**



EXERCÍCIO DE 2020

PARECER DO CONSELHO FISCAL

No cumprimento das disposições legais e estatutárias, nomeadamente na alínea a) do Artigo 56º dos Estatutos da Associação de Socorros Mútuos de Ponta Delgada, o Conselho Fiscal tem a honra de submeter á apreciação da Assembleia Geral o presente parecer emitido sobre o Relatório e as Demonstrações Financeiras apresentados pela Direção referentes ao exercício de 2020.

Após análise das demonstrações financeiras apresentadas, verificamos que se encontram em boa ordem e dentro dos princípios contabilísticos usuais.

Nestes termos, emitimos o nosso parecer favorável no sentido de que sejam aprovados o Relatório e as Demonstrações Financeiras referentes ao exercício de 2020.

Ponta Delgada, 03 de março de 2021

O Conselho Fiscal
Samuel da Silva Mendes
Luís...