

**ASSOCIAÇÃO DE SOCORROS  
MÚTUOS DE PONTA DELGADA**



**RELATÓRIO, BALANÇO E CONTAS**

**EXERCÍCIO DE 2022**

# INTRODUÇÃO

ASMPD

EXERCÍCIO DE 2022

## RELATÓRIO DE GESTÃO E CONTAS DO EXERCÍCIO DE 2022

Nos termos legais e estatutários, o Conselho de Administração da Associação de Socorros Mútuos de Ponta Delgada, submete à apreciação da Assembleia Geral o Relatório e Contas do Exercício de 2022, acompanhado do respetivo parecer do Conselho Fiscal.

### INTRODUÇÃO

O ano de 2022 foi marcado pela incerteza geopolítica em consequência da guerra Rússia-Ucrânia bem como pelo impacto do choque energético. A evolução da economia portuguesa, em especial a açoriana, foram de facto muito afetadas por estes dois acontecimentos, que contribuíram para exacerbar o aumento de custos e preços, bem como para a deterioração do clima de confiança dos agentes económicos.

### ATIVIDADE INSTITUCIONAL

- a) No dia 2 de janeiro, tomaram posse os novos órgãos Associativos da Associação de Socorros Mútuos de Ponta Delgada.
- b) Durante o ano de 2022, não obstante as dificuldades verificadas com a situação pandémica que se vivia, o Conselho de Administração realizou treze sessões, o Conselho Fiscal duas sessões e foram realizadas duas Assembleias Gerais Ordinárias, uma em março para, entre outros assuntos, apreciar, discutir e votar o Programa de Ação e o Orçamento para 2022, bem como o Parecer do Conselho Fiscal. Apreciar, discutir e votar o Relatório de Gestão, Balanço e Contas do Exercício de 2021 e o Parecer do Conselho Fiscal, e outra em dezembro para, entre outros assuntos, apreciar, discutir e votar o Programa de Ação e o Orçamento para 2023 bem como o Parecer do Conselho Fiscal, e homenagem ao anterior Presidente do Conselho de Administração, senhor Henrique Manuel Teixeira Luís.
- c) Em 25 de outubro participamos no Dia Nacional do Mutualismo, subordinado ao tema: “Novos desafios da Proteção Social em Portugal”, que refletiu sobre a transformação digital da saúde e debateu as linhas de financiamento para o efeito. As comemorações incluíram vários painéis onde estiveram presentes diversas individualidades.

### SOLIDARIEDADE

Comparticipamos a “Campanha Medicamentos para a Ucrânia” com a atribuição de 1.000.00€ em medicamentos.

No âmbito da “Campanha Militar Solidária Guiné-Bissau levada a efeito pelo Estado-Maior-General das Forças Armadas”, a Associação cedeu: Uma cadeira de Rodas, um

andarilho e um banco de banheira, bem como duas marquesas, um autoclave, um frigorífico, esfigmomanómetros, otoscópios, fitas de glicemia e batas de pano.

## **PROJETOS**

“Campanha Jovem” referente ao tema: “Saúde Oral” no âmbito das associadas da APM\_RedeMut.

“Projeto CAS – Crianças com acesso à saúde”, projeto este que pretende contribuir para o combate à exclusão social e reduzir as desigualdades no acesso a cuidados de saúde, numa primeira fase, de crianças dos cinco aos doze anos, no âmbito das associadas da APM RedeMut,

## **COMUNICAÇÃO**

Procedeu-se á melhoria das páginas na rede social “Facebook” bem como a melhoria no site da Instituição.

## **TRANSIÇÃO CLIMÁTICA E SUSTENTABILIDADE**

A Associação de Socorros Mútuos de Ponta Delgada esteve atenta, durante o ano de 2022, á abertura de oportunidades de negócio.

No âmbito do Programa de Recuperação e Resiliência, apresentamos uma candidatura ao “SOLENERGE” para o fornecimento e instalação de um sistema fotovoltaico, que permitirá reduzir a fatura de eletricidade e promover a eficiência na geração e uso de energia, assim como aumentar a proporção de energia proveniente de fontes renováveis e limpas.

## **INOVAÇÃO E TRANSIÇÃO DIGITAL**

Considerando que elevados custos administrativos, seja por questões legais, seja por circuitos documentais duplicados, tiram produtividade e rentabilidade, demos início á implementação de um novo sistema de contabilidade aproveitando as novas tecnologias de integração, que permitirá sermos mais eficientes, assim como identificar problemas numa fase inicial e tomar as melhores decisões, envolvendo a equipa na resolução dos mesmos.

No âmbito do programa da Câmara Municipal de Ponta Delgada “cidade Digital”, promovemos a criação do “Website – PWA” e instalação da “Click & Collect” na Farmácia da Associação de Socorros Mútuos de Ponta Delgada.

## **QUALIFICAÇÃO E CAPACITAÇÃO DE RECURSOS HUMANOS**

Realizamos o “Inventário sobre a qualidade de vida no trabalho” que nos permitiu identificar os pontos fortes e menos fortes da equipa e tomar as medidas necessárias de modo a sermos mais eficientes.

Promovemos a inscrição de colaboradores da secretaria no “Curso de Formação em Excell” organizado pela Câmara do Comércio e Indústria de Ponta Delgada, assim como a participação de colaboradores do Centro Médico nas “I jornadas de Medicina Dentária do Atlântico” organizadas pela “CosmoWelth”

Considerando a inspeção levada a efeito pela pelo Serviço Inspetivo de Ponta Delgada da Secretaria Regional da Juventude, Qualificação Profissional e Emprego intensificar a formação profissional de todos os trabalhadores.

Procedemos á admissão, para a Farmácia, de dois colaboradores para a retaguarda, assim como uma estagiária, no âmbito do programa “Estagiar T”, para prestar serviço na Secretaria no âmbito da implementação do “Sistema de Gestão de Qualidade”.

## **INCLUSÃO SOCIAL E BEM ESTAR DOS ASSOCIADOS**

Promovemos o inquérito “Questionário de Satisfação do Cliente” que nos permitiu, envolvendo os associados e clientes, identificar os pontos fortes e menos fortes, de modo a tomar as medidas conducentes a uma tomada das melhores decisões para a Associação.

Mantivemos ao longo do ano a campanha de descontos aos associados:

15% em todas as especialidades farmacêuticas fornecidas pela Farmácia Associação de Socorros Mútuos de Ponta Delgada.

10% em especialidades farmacêuticas comparticipadas com receitas.

Campanha de 10% em vale de compras de desconto na aquisição de “Kit Teste Covid-19”.

Campanha “injetáveis gratuitos durante o mês de outubro.

Entrega de medicamentos ao domicílio aos associados com idade superior a 65 anos, alargada até outras localidades limítrofes de Ponta Delgada e Lagoa.

Alargamos os serviços de enfermagem a 2 enfermeiras para atendimento no Centro Médico e Farmácia.

## **INSTALAÇÕES E EQUIPAMENTOS**

Iniciamos o processo de reparação nas instalações do Centro Médico, Farmácia e Parafarmácia de modo, por um lado, a corrigir anomalias detetadas no pavimento e ar condicionado do Centro Médico, assim como a melhorar a sinalética e exposição de

produtos na Farmácia e Parafarmácia, e criar um equilíbrio harmonioso entre as qualidades estéticas e funcionais dos serviços.

Procedemos á aquisição de diversos equipamentos em falta no Centro Médico e Farmácia, dotando os serviços dos meios necessário ao seu funcionamento.

## **APRECIÇÃO NA ESPECIALIDADE**

### **INVESTIMENTOS**

Os investimentos realizados durante o ano, no montante de €33.253,09, foram aplicados na **Secretaria** Computadores (€1.517,61), Sistema Biométrico (€3.248,00), Secret/Farm/CM, Outros (€926,71), **Farmácia** Computadores (€4.372,01), Sistema Senhas (€785,50), Click & Collect (€9.980,00), para reservas medicamentos, Frigorífico (€1.930,50) e Outros (€220,69), **Parafarmácia** Computadores + Impressora (€1.700,08), **Centro Médico** Autoclave (€5.018,25), Frigorífico (€1.182,60), KitVideo c/ Câmara (€1.410,90) e Mobiliário (€960,24).

### **COMPRAS**

A compra de mercadorias, atingiu o montante de € 3.417.404,25, teve um aumento de 11% do que no ano anterior.

### **VENDAS**

A conta de vendas, cuja evolução poderá ser analisada e verificada no mapa que se encontra anexo a este relatório, no montante de € 4.902.387,76, aumentou 13,86% do que no ano anterior.

### **CUSTOS OPERACIONAIS**

O Custo das Mercadorias vendidas, ascendeu a € 3.412.302,97, fazendo com que a margem de comercialização seja 43.67%.

Os Fornecimentos e Serviços Externos, no valor de € 290.670,60, teve um aumento de 6,51% do ano anterior.

Os Custos com o Pessoal, no valor de 713.354,98, voltaram à normalidade depois de no ano passado terem sido inflacionados pela execução da ordem do tribunal.

## CONCLUSÃO E PROPOSTA

O ano de 2022 foi efetivamente um ano atípico, pelas razões já apontadas, durante o qual este Conselho de Administração, que com a resiliência necessária soube afirmar a ação do mutualismo, no qual grandes passos firmaram grandes objetivos e reforço do princípio elementar da solidariedade de que todos nós nos devemos sentir responsáveis por todos.

Estão, assim sedimentadas as bases para podermos continuar a prosseguir a visão das Associação de Socorros Mútuos de Ponta Delgada: Afirmar o Mutualismo como sistema de proteção social eficaz e inovador, ao serviço da comunidade.

No exercício de 2022, apurou-se um saldo positivo no montante de € 391.781,27. (trezentos e noventa e um mil setecentos e oitenta e um euros e vinte e sete cêntimos), propondo-se nos termos dos Estatutos que seja transferido para a conta de resultados transitados.

O Conselho de Administração

---

---

---

---

---

DEMONSTRAÇÕES  
FINANCEIRAS

ASMPD

EXERCÍCIO DE 2022



# ASSOCIAÇÃO DE SOCORROS MÚTUOS DE PONTA DELGADA

BALANÇO				
Período Findo em 31 de Dezembro de 2022				Euros
CÓDIGO DE CONTAS	RUBRICAS	Notas	Datas	
			31.12.2021	31.12.2022
	<b>ATIVO</b>			
	<b>Ativo não corrente</b>			
43+453+455-459	Ativos fixos tangíveis	4	1 550 918,10	1 441 641,89
42+455+452-459	Bens do património histórico e cultural		0,00	0,00
	<i>Propriedades de investimento</i>		0,00	0,00
44(excepto 441)+454+455-459	Ativos intangíveis		0,00	0,00
4111+4121+4131-419	Investimentos financeiros		12 809,03	13 247,34
	Fundadores/ Beneméritos/ Patrocinadores/ Doadores/ Associados/ Membros		0,00	0,00
			<b>1 563 727,13</b>	<b>1 454 889,23</b>
	<b>Ativo corrente</b>			
32+33+34+35+36+39	Inventários	5	416 807,94	421 909,22
211+212-219	Clientes	6	56 910,50	233 276,95
228-229+2713-279	Adiantamentos a fornecedores		0,00	0,00
24	Estado e outros entes públicos	7	851,01	897,01
263+268-269	Fundadores/ Beneméritos/ Patrocinadores/ Doadores/ Associados/ Membros		0,00	0,00
232+238-239+2721+278-279	Outras contas a receber		8 060,85	8 007,63
281	Diferimentos		0,00	0,00
1431	Outros ativos financeiros		0,00	0,00
11+12+13	Caixa e depósitos bancários	8	1 877 983,14	2 204 691,01
			<b>2 360 613,44</b>	<b>2 868 781,82</b>
	<b>Total do ATIVO</b>		<b>3 924 340,57</b>	<b>4 323 671,05</b>
	<b>FUNDOS PATRIMONIAIS E PASSIVO</b>			
	<b>FUNDOS PATRIMONIAIS</b>			
51-261-262	Fundos	9	169 690,75	169 690,75
	Excedentes técnicos		0,00	0,00
551	Reservas	9	39 803,43	39 803,43
56	Resultados transitados	9	3 261 914,62	3 356 735,25
58	Excedentes de revalorização		0,00	0,00
59	Outras variações nos fundos patrimoniais		0,00	0,00
818	Resultado líquido do período	9	94 820,63	391 781,27
	<b>Total do Fundo de Capital</b>		<b>3 566 229,43</b>	<b>3 958 010,70</b>
	<b>PASSIVO</b>			
	<b>Passivo não corrente</b>			
29	Provisões		0,00	0,00
	Provisões específicas		0,00	0,00
25	Financiamentos obtidos	11	0,00	0,00
237+2711+2712+275	Outras contas a pagar		0,00	0,00
			<b>0,00</b>	<b>0,00</b>
	<b>Passivo corrente</b>			
221+222+225	Fornecedores	12	248 937,81	244 988,24
218+276	Adiantamentos de clientes		0,00	0,00
24	Estado e outros entes públicos	7	24 859,87	32 271,14
264+265+268	Fundadores/ Beneméritos/ Patrocinadores/ Doadores/ Associados/ Membros		0,00	0,00
25	Financiamentos obtidos	11	0,00	0,00
282+283	Diferimentos		0,00	0,00
251+238+2711+2712+2713+278	Outras contas a pagar	12	84 313,46	88 400,97
1432	Outros passivos financeiros		0,00	0,00
			<b>358 111,14</b>	<b>365 660,35</b>
	<b>Total do Passivo</b>		<b>358 111,14</b>	<b>365 660,35</b>
	<b>Total dos Fundos Patrimoniais e do Passivo</b>		<b>3 924 340,57</b>	<b>4 323 671,05</b>

O Técnico Oficial de Contas

O Conselho de Administração,

Gabriel Duarte Pacheco  
TOC N° 10480

# ASSOCIAÇÃO DE SOCORROS MÚTUOS DE PONTA DELGADA

## DEMONSTRAÇÃO DOS RESULTADOS POR NATUREZAS

Período Findo em 31 de Dezembro de 2022

Euros

RENDIMENTOS E GASTOS	NOTAS	Períodos	
		2021	2022
Vendas e serviços prestados	+ 13	4 616 418,02	5 198 110,28
Subsídios, doações e legados à exploração	+	58,20	0,00
Variação nos inventários da produção	+/-	0,00	0,00
Trabalhos para a própria entidade	+	0,00	0,00
Custo das mercadorias vendidas e matérias consumidas	- 5	(3 085 321,44)	(3 412 302,97)
Fornecimentos e serviços externos	- 14	(272 890,04)	(290 670,60)
Gastos com pessoal	- 15	(811 683,05)	(713 354,98)
Imparidades de inventários (perdas/reversões)	-/+	0,00	0,00
Imparidades de dívidas a receber (perdas/reversões)	-/+	0,00	0,00
Provisões (aumentos/reduções)	-/+	0,00	0,00
Provisões específicas (aumentos/reduções)	-/+	25 000,00	0,00
Outras imparidades (perdas/reversões)	-/+	0,00	0,00
Aumentos/Reduções de justo valor	+/-	0,00	0,00
Outros rendimentos e ganhos	+ 16	36 557,31	40 277,86
Outros gastos e perdas	- 17	(272 347,20)	(287 570,91)
<b>Resultado antes de depreciações, gastos de financiamento e impostos</b>	=	235 791,80	534 488,68
Gastos/reversões de depreciação e de amortização	-/+ 4	(140 692,00)	(142 529,30)
<b>Resultado operacional (antes de gastos de financiamento e impostos)</b>	=	95 099,80	391 959,38
Juros e rendimentos similares obtidos	+	0,00	0,00
Juros e gastos similares suportados	- 18	0,00	0,00
<b>Resultado antes de impostos</b>	=	95 099,80	391 959,38
Imposto sobre rendimento do período	-/+	(279,17)	(178,11)
<b>Resultado liquido do período</b>	= 9	94 820,63	391 781,27

O Técnico Oficial de Contas

O Conselho de Administração,

Gabriel Duarte Pacheco  
TOC N° 10480

# ASSOCIAÇÃO DE SOCORROS MÚTUOS DE PONTA DELGADA

## Demonstração Das Alterações Nos Fundos Patrimoniais 2021

Período Findo em 31 de Dezembro de 2021

DESCRICÃO	NOTAS	Fundos Patrimoniais atribuído aos Instituidores da entidade									
		Fundos	Excedentes técnicos	Reservas	Resultados transitados	Ajustamentos em activos financeiros	Excedentes de revalorização	Outras variações nos fundos patrimoniais	Resultado líquido do período	Total dos Fundos Patrimoniais	
<b>POSICÃO NO INÍCIO DO PERÍODO</b>	<b>1</b>	169 690,75	0,00	39 803,43	3 186 914,62	0,00	0,00	0,00	0,00	0,00	3 396 408,80
<b>ALTERAÇÕES NO PERÍODO</b>											
Primeira adopção de novo referencial contabilístico		0,00	0,00	0,00	0,00	0,00	0,00	0,00	0,00	0,00	0,00
Alterações de políticas contabilísticas	7 e 17	0,00	0,00	0,00	0,00	0,00	0,00	0,00	0,00	0,00	0,00
Diferenças de conversão de demonstrações financeiras		0,00	0,00	0,00	0,00	0,00	0,00	0,00	0,00	0,00	0,00
Realização do excedente de revalorização de activos fixos tangíveis e intangíveis		0,00	0,00	0,00	0,00	0,00	0,00	0,00	0,00	0,00	0,00
Excedentes de revalorização de activos fixos tangíveis e intangíveis e respectivas variações		0,00	0,00	0,00	0,00	0,00	0,00	0,00	0,00	0,00	0,00
Ajustamentos por impostos diferidos		0,00	0,00	0,00	0,00	0,00	0,00	0,00	0,00	0,00	0,00
Outras alterações reconhecidas nos fundos patrimoniais	17	0,00	0,00	0,00	75 000,00	0,00	0,00	0,00	0,00	0,00	75 000,00
<b>RESULTADO LÍQUIDO DO PERÍODO</b>	<b>2</b>	0,00	0,00	0,00	75 000,00	0,00	0,00	0,00	0,00	0,00	75 000,00
<b>RESULTADO EXTENSIVO</b>	<b>3</b>										94 820,63
<b>OPERAÇÕES COM INSTITUIDORES NO PERÍODO</b>	<b>4=2+3</b>	0,00	0,00	0,00	75 000,00	0,00	0,00	0,00	0,00	0,00	169 820,63
Fundos		0,00	0,00	0,00	0,00	0,00	0,00	0,00	0,00	0,00	0,00
Subsídios, doações e legados		0,00	0,00	0,00	0,00	0,00	0,00	0,00	0,00	0,00	0,00
Outras operações		0,00	0,00	0,00	0,00	0,00	0,00	0,00	0,00	0,00	0,00
<b>POSICÃO NO FIM DO PERÍODO</b>	<b>5</b>	169 690,75	0,00	39 803,43	3 261 914,62	0,00	0,00	0,00	0,00	94 820,63	3 566 229,43

O Técnico Oficial de Contas

O Conselho de Administração,

Gabriel Duarte Pacheco

TOC Nº 10480

# ASSOCIAÇÃO SOCORROS MÚTUOS DE PONTA DELGADA

## Demonstração Das Alterações Nos Fundos Patrimoniais 2022

Período Findo em 31 de Dezembro de 2022

DESCRIÇÃO	NOTAS	Fundos Patrimoniais atribuído aos instituidores da entidade									
		Fundos	Excedentes técnicos	Reservas	Resultados transferidos	Ajustamentos em activos financeiros	Excedentes de revalorização	Outras variações nos fundos patrimoniais	Resultado líquido do período	Total dos Fundos Patrimoniais	
<b>ALTERAÇÕES NO PERÍODO</b>											
PRIMEIRA ADOÇÃO DE NOVO REFERENCIAL CONTABILÍSTICO		169 690,75	0,00	39 803,43	3 356 735,25	0,00	0,00	0,00	0,00	0,00	3 566 229,43
ALTERAÇÕES DE POLÍTICAS CONTABILÍSTICAS	7 e 17	0,00	0,00	0,00	0,00	0,00	0,00	0,00	0,00	0,00	0,00
DIFERENÇAS DE CONVERSÃO DE DEMONSTRAÇÕES FINANCEIRAS		0,00	0,00	0,00	0,00	0,00	0,00	0,00	0,00	0,00	0,00
REALIZAÇÃO DO EXCEDENTE DE REVALORIZAÇÃO DE ACTIVOS FIXOS TANGÍVEIS E INTANGÍVEIS		0,00	0,00	0,00	0,00	0,00	0,00	0,00	0,00	0,00	0,00
EXCEDENTES DE REVALORIZAÇÃO DE ACTIVOS FIXOS TANGÍVEIS E INTANGÍVEIS E RESPECTIVAS VARIAÇÕES		0,00	0,00	0,00	0,00	0,00	0,00	0,00	0,00	0,00	0,00
AJUSTAMENTOS POR IMPOSTOS DIFERIDOS		0,00	0,00	0,00	0,00	0,00	0,00	0,00	0,00	0,00	0,00
OUTRAS ALTERAÇÕES RECONHECIDAS NOS FUNDOS PATRIMONIAIS	17	0,00	0,00	0,00	0,00	0,00	0,00	0,00	0,00	0,00	0,00
		2									
<b>RESULTADO LÍQUIDO DO PERÍODO</b>											
<b>OPERAÇÕES COM INSTITUIDORES NO PERÍODO</b>											
FUNDOS		0,00	0,00	0,00	0,00	0,00	0,00	0,00	0,00	0,00	0,00
SUBSÍDIOS, DOAÇÕES E LEGADOS		0,00	0,00	0,00	0,00	0,00	0,00	0,00	0,00	0,00	0,00
OUTRAS OPERAÇÕES		0,00	0,00	0,00	0,00	0,00	0,00	0,00	0,00	0,00	0,00
		5									
<b>POSICÃO NO FIM DO PERÍODO</b>											
		6=1+2+3+5									
		169 690,75	0,00	39 803,43	3 356 735,25	0,00	0,00	0,00	0,00	0,00	3 958 010,70

O Técnico Oficial de Contas

O Conselho de Administração,

Gabriel Duarte Pacheco  
TOC N.º 10480

ANEXO AO BALANÇO E À  
DEMONSTRAÇÃO DE  
RESULTADOS

ASMPD

EXERCÍCIO DE 2022

# **Associação de Socorros Mútuos de Ponta Delgada**

---

## **ANEXO EXERCÍCIO DE 2022**

### **NOTA 1 - IDENTIFICAÇÃO DA ENTIDADE**

A **Associação de Socorros Mútuos de Ponta Delgada** é uma entidade do sector não lucrativo, com sede na Rua Machado dos Santos, n.º 20, Ponta Delgada, que tem por atividade principal a prestação de cuidados de saúde.

### **NOTA 2 – REFERENCIAL CONTABILÍSTICO DE PREPARAÇÃO DAS DEMONSTRAÇÕES FINANCEIRAS**

As presentes demonstrações financeiras são elaboradas de acordo com o regime da normalização contabilística para as entidades do sector não lucrativo (ESNL), aprovado pela portaria n.º 105/2011, que faz parte integrante do Sistema de Normalização Contabilística, aprovado pelo decreto-lei n.º 158/2009, de 13 de julho de 2009.

### **NOTA 3 – PRINCIPAIS POLÍTICAS CONTABILÍSTICAS**

#### *Bases de apresentação*

As demonstrações financeiras foram elaboradas no pressuposto da continuidade das operações e tomando por base o custo histórico.

Os valores apresentados, salvo indicação em contrário, são expressos em euros.

## **Associação de Socorros Mútuos de Ponta Delgada**

---

### *Ativos fixos tangíveis*

Os ativos fixos tangíveis encontram-se mensurados pelo valor de custo, deduzidos das correspondentes depreciações e das perdas por imparidades acumuladas.

As depreciações são calculadas, após a data em que os bens estejam disponíveis para serem utilizados, pelo método da linha reta em conformidade com o período de vida útil estimado para cada grupo de bens.

As taxas de depreciação utilizadas correspondem aos seguintes períodos de vida útil estimada (em anos):

Edifícios e outras construções	10 a 50
Equipamento básico	2 a 15
Equipamento de transporte	2 a 10
Equipamento administrativo	2 a 10

Existindo algum indício de que se verificou uma alteração significativa da vida útil ou da quantia residual de um ativo, é revista a depreciação desse ativo de forma prospetiva para refletir as novas expectativas.

Os dispêndios com a reparação que não aumentem a vida útil dos ativos nem resultem em melhorias significativas nos elementos dos ativos fixos tangíveis são registados como gasto do período em que ocorrem. Os dispêndios com a inspeção e a conservação dos ativos são registados como gasto.

## **Associação de Socorros Mútuos de Ponta Delgada**

---

Os ativos fixos tangíveis em curso referem-se a ativos em fase de construção, encontrando-se registados ao custo de aquisição deduzido de eventuais perdas de imparidade. Estes ativos são depreciados a partir do momento em que estão disponíveis para uso e nas condições necessárias para operar de acordo com o pretendido pelo órgão de gestão.

As mais ou menos valias resultantes da alienação ou abate do ativo fixo tangível são determinadas como a diferença entre o preço de venda e o valor líquido contabilístico na data de alienação ou abate, sendo registadas na demonstração dos resultados nas rubricas “Outros rendimentos e ganhos” ou “Outros gastos e perdas”.

### *Participações financeiras*

As participações financeiras registadas pelo método do custo. De acordo com este método, as participações financeiras são registadas, inicialmente, pelo seu custo de aquisição e só são alterados quando existe indícios de que o activo está em imparidade.

É feita uma avaliação dos investimentos financeiros quando existem indícios de que o ativo possa estar em imparidade, sendo registadas como gastos na demonstração dos resultados, as perdas por imparidade que se demonstre existir.

### *Imparidade dos ativos*

À data de cada relato, e sempre que seja identificado um evento ou alteração nas circunstâncias que indiquem que o montante pelo qual o ativo se encontra registado possa não ser recuperável, é efetuada uma avaliação de imparidade dos ativos fixos tangíveis.



## **Associação de Socorros Mútuos de Ponta Delgada**

---

Sempre que o montante pelo qual o ativo se encontra registado é superior à sua quantia recuperável é reconhecida uma perda por imparidade, registada na demonstração dos resultados na rubrica “Imparidade de investimentos depreciables/amortizáveis (perdas/reversões)”, caso a mesma respeite a ativos não depreciables.

A quantia recuperável é a mais alta entre o preço de venda líquido e o valor de uso. O preço de venda líquido é o montante que se obteria com a alienação do ativo, numa transação entre entidades independentes e conhecedoras, deduzido dos custos diretamente atribuíveis à alienação. O valor de uso é o valor presente dos fluxos de caixa futuros estimados que são esperados que surjam do uso continuado do ativo e da sua alienação no final da sua vida útil. A quantia recuperável é estimada para cada ativo, individualmente ou, no caso de ser possível, para a unidade geradora de fluxos de caixa à qual o ativo pertence.

A reversão de perdas por imparidade, reconhecidas em exercícios anteriores, é registada quando se conclui que as mesmas já não existem ou diminuíram.

### *Custos dos empréstimos obtidos*

Os custos com empréstimos obtidos são reconhecidos como gasto na demonstração dos resultados do exercício de acordo com o pressuposto do acréscimo.

## Associação de Socorros Mútuos de Ponta Delgada

### *Inventários*

As mercadorias, matérias-primas, bem como, as matérias subsidiárias e de consumo são valorizadas ao custo médio de aquisição, deduzido do valor dos descontos de quantidade concedidos pelos fornecedores e acrescido das despesas diretamente imputáveis à sua aquisição, sendo que, o mesmo custo médio é inferior ao respetivo valor de mercado.

### *Provisões*

As provisões são reconhecidas quando, e somente quando, a entidade tenha uma obrigação presente (legal ou construtiva) resultante de um evento passado, e que seja provável que, para a resolução dessa obrigação, ocorra uma saída de recursos e o montante da obrigação possa ser razoavelmente estimado. As provisões são revistas na data de cada demonstração da posição financeira e ajustadas de modo a refletir a melhor estimativa a essa data.

### *Instrumentos financeiros*

- Clientes

A maioria das vendas é realizada em condições normais de crédito, e os correspondentes saldos de clientes não incluem juros debitados aos mesmos.

No final de cada exercício são analisadas as contas de clientes de forma a avaliar se existe alguma evidência objetiva de que não são recuperáveis. Se assim for, é reconhecida a respetiva perda por imparidade. As perdas por imparidade são registadas em sequência de eventos ocorridos que indiquem, objetivamente e de forma quantificável, que a totalidade ou parte do saldo em dívida não será recebido. Para tal, a entidade tem em consideração informação de mercado que demonstre que o cliente está

## **Associação de Socorros Mútuos de Ponta Delgada**

---

em incumprimento das suas responsabilidades, bem como informação histórica dos saldos vencidos e não recebidos.

- Empréstimos e contas a pagar não correntes

Os empréstimos e as contas a pagar não correntes são registados no passivo pelo método de custo.

- Fornecedores e outras dívidas a terceiros

As dívidas a fornecedores ou a outros terceiros são registadas pelo seu valor nominal dado que não vencem juros.

- Caixa e depósitos bancários

Os montantes incluídos na rubrica de “Caixa e depósitos bancários” correspondem aos valores de caixa, depósitos bancários e depósitos a prazo.

### *Ativos e passivos contingentes*

Os ativos ou passivos contingentes não são reconhecidos nas demonstrações financeiras da empresa, mas, são objeto de divulgação quando é provável a ocorrência de um benefício económico futuro ou de uma saída de fluxos da entidade, respetivamente.

### *Rédito*

O rédito proveniente da venda de bens, apenas, é reconhecido quando i) são transferidos para o comprador os riscos e vantagens significativas da propriedade dos bens, ii) não seja mantido um envolvimento continuado de gestão com grau geralmente associado com a posse ou o controlo efetivo dos bens vendidos, iii) a quantia do rédito pode ser fíavelmente mensurada, iv) seja provável que os benefícios económicos associados com

## **Associação de Socorros Mútuos de Ponta Delgada**

---

as transações fluam para a empresa e (v) os custos incorridos ou a serem incorridos referentes à transação possam ser fiavelmente mensurados.

As vendas são reconhecidas líquidas de impostos, nomeadamente de IVA, descontos e outros custos inerentes à sua concretização, pelo justo valor do montante recebido ou a receber.

As restantes receitas e despesas são registadas de acordo com o pressuposto do acréscimo pelo que são reconhecidas à medida que são geradas independentemente do momento em que são recebidas ou pagas.

As diferenças entre os montantes recebidos e pagos e as correspondentes receitas e despesas geradas são registadas nas rubricas “Diferimentos” ou “Outras contas a pagar ou a receber”.

### *Julgamentos e estimativas*

As estimativas foram determinadas com base na melhor informação disponível, à data da preparação das demonstrações financeiras, e com base no melhor conhecimento e na experiência de eventos passados e/ou correntes. No entanto, poderão ocorrer situações em períodos subsequentes que, não sendo previsíveis à data, não foram considerados nessas estimativas. As alterações a essas estimativas, que ocorram posteriormente à data das demonstrações, serão corrigidas na demonstração de resultados de forma prospetiva.

## Associação de Socorros Mútuos de Ponta Delgada

### NOTA 4 – ATIVO FIXO TANGÍVEL

Durante o exercício findo em 31 de dezembro de 2022, o movimento ocorrido no valor dos ativos fixos tangíveis foi o seguinte:

	Terrenos	Edifícios	Equipamento			Outros	Total
			Básico	Transporte	Administrativo		
<b>Quantia escriturada bruta inicial</b>	322.231,87	2.808.811,66	882.728,83	17.711,87	167.469,41	73.892,72	4.272.846,36
Depreciações acumuladas iniciais	0,00	1.743.184,46	729.429,63	17.711,87	165.136,38	66.465,92	2.721.928,26
<b>Quantia escriturada líquida inicial</b>	<b>322.231,87</b>	<b>1.065.627,20</b>	<b>153.299,20</b>	<b>0,00</b>	<b>2.333,03</b>	<b>7.426,80</b>	<b>1.550.918,10</b>
Adições							
Aquisições	0,00	0,00	24.640,71	0,00	6.086,08	2.526,30	33.253,09
<b>Total das adições</b>	<b>0,00</b>	<b>0,00</b>	<b>24.640,71</b>	<b>0,00</b>	<b>6.086,08</b>	<b>2.526,30</b>	<b>33.253,09</b>
Diminuições							
Depreciações	0,00	86.251,28	52.946,19	0,00	1.769,71	1.562,12	142.529,30
Abate ativo por alienação	-	-	-	-	-	-	0,00
Abate das depre. acum. por alienação	-	-	-	-	-	-	0,00
Abates por fim de vida útil ou inutilização	-	-	-	-	-	-	-
<b>Total das diminuições</b>	<b>0,00</b>	<b>86.251,28</b>	<b>52.946,19</b>	<b>0,00</b>	<b>1.769,71</b>	<b>1.562,12</b>	<b>142.529,30</b>
Depreciações acumuladas no final do período	0,00	1.829.435,74	782.375,82	17.711,87	166.906,09	68.028,04	2.864.457,56
<b>Quantia escriturada líquida final</b>	<b>322.231,87</b>	<b>979.375,92</b>	<b>124.993,72</b>	<b>0,00</b>	<b>6.649,40</b>	<b>8.390,98</b>	<b>1.441.641,89</b>

### NOTA 5 – VARIAÇÃO NOS INVENTÁRIOS E CUSTO DAS MERCADORIAS VENDIDAS

	2022		2021	
	Mercadorias	Total	Mercadorias	Total
Inventários iniciais	416.807,94	416.807,94	425.621,99	425.621,99
Compras	3.417.404,25	3.417.404,25	3.076.507,39	3.076.507,39
Reclassificação e regularização de inventários	0,00	0,00	0,00	0,00
Inventários finais	421.909,22	421.909,22	416.807,94	416.807,94
<b>Custo das mercadorias vendidas e das matérias consumidas</b>	<b>3.412.302,97</b>	<b>3.412.302,97</b>	<b>3.085.321,44</b>	<b>3.085.321,44</b>

## Associação de Socorros Mútuos de Ponta Delgada

---

### NOTA 6 – CLIENTES

Em 31 de dezembro de 2021 e 2022 a rubrica clientes apresentava os seguintes saldos:

	<u>2022</u>	<u>2021</u>
<i>Cientes</i>		
Cientes	233.276,95	56.910,50
<b>Cientes - Valor líquido</b>	<b>233.276,95</b>	<b>56.910,50</b>

### NOTA 7 – ESTADO E OUTROS ENTES PÚBLICOS

Em 31 de dezembro de 2021 e 2022, esta rubrica tinha a seguinte composição:

	<u>2022</u>	<u>2021</u>
<i>Estado e outros entes públicos</i>		
<i>Impostos a Receber</i>		
Iva a Recuperar	0,00	0,00
IRC a Recuperar	897,01	851,01
	<b>897,01</b>	<b>851,01</b>
<i>Impostos a Pagar</i>		
Iva a Pagar	15.460,61	7.504,17
Retenções de imposto	4.553,65	5.168,52
Segurança Social	12.256,88	12.187,18
	<b>32.271,14</b>	<b>24.859,87</b>

**NOTA 8 – CAIXA E DEPÓSITOS BANCÁRIOS** Em 31 de dezembro de 2021 e 2022, o detalhe de caixa e depósitos bancários era o seguinte:

	<u>2022</u>	<u>2021</u>
Numerário	5.537,76	9.250,54
Depósitos bancários	2.199.153,25	1.868.732,60
<b>Caixa e Depósitos bancários</b>	<b>2.204.691,01</b>	<b>1.877.983,14</b>

## Associação de Socorros Mútuos de Ponta Delgada

---

### NOTA 9 – Fundos Patrimoniais

Durante o exercício findo em 31 de dezembro de 2021 e 2022, os movimentos registados nas rubricas dos Fundos Patrimoniais foram como segue:

	2022	2021
<b>Fundo</b>	<b>169.690,75</b>	<b>169.690,75</b>
<b>Reservas Estatutárias</b>	<b>39.803,43</b>	<b>39.803,43</b>
<b>Resultados Transitados</b>	<b>3.261.914,62</b>	<b>2.941.554,68</b>
<b>Saldo Inicial</b>	<b>3.471.408,80</b>	<b>3.151.048,86</b>
Transferência do resultado líquido ano anterior	94.820,63	245.359,94
Outras alterações reconhecidas	0,00	75.000,00
<b>Saldo Após a Transferência</b>	<b>3.566.229,43</b>	<b>3.471.408,80</b>
Resultado líquido do exercício corrente	391.781,27	94.820,63
<b>Saldo Final</b>	<b>3.958.010,70</b>	<b>3.566.229,43</b>

### NOTA 10 – RESULTADO LÍQUIDO DO PERÍODO

No período de relato, o resultado líquido positivo ascendeu a 391.781,22 euros.

### NOTA 11 – FINANCIAMENTOS OBTIDOS

A repartição dos empréstimos quanto ao prazo (corrente e não corrente) e por natureza do empréstimo, no final do exercício de 2021 e 2022, é como segue:

	2022			2021		
	Corrente	Não corrente	Total	Corrente	Não corrente	Total
Empréstimos bancários	0,00	0,00	<b>0,00</b>	0,00	0,00	<b>0,00</b>
Descobertos Bancários	0,00	0,00	<b>0,00</b>	0,00	0,00	<b>0,00</b>
C/ Cauçionadas	0,00	0,00	<b>0,00</b>	0,00	0,00	<b>0,00</b>
	<b>0,00</b>	<b>0,00</b>	<b>0,00</b>	<b>0,00</b>	<b>0,00</b>	<b>0,00</b>

## Associação de Socorros Mútuos de Ponta Delgada

---

### NOTA 12 – FORNECEDORES E OUTRAS CONTAS A PAGAR

As rubricas de fornecedores e outras contas a pagar, em 31 de dezembro de 2021 e 2022, apresentavam o seguinte detalhe:

	<u>2022</u>	<u>2021</u>
<i>Fornecedores</i>		
Fornecedores - Corrente	244.988,24	248.937,81
	<u>244.988,24</u>	<u>248.937,81</u>
<i>Outras contas a pagar - corrente</i>		
Fornecedores de ativos	0,00	0,00
Remunerações a Pagar	49,10	0,00
Outros Credores	134,60	0,00
Remunerações a liquidar	88.217,27	84.313,46
Outros acréscimos de custos	0,00	0,00
	<u>88.400,97</u>	<u>84.313,46</u>

### NOTA 13 – VENDAS E PRESTAÇÕES DE SERVIÇOS

O montante das vendas e prestações de serviços reconhecido na demonstração dos resultados é detalhado como segue:

	<u>2022</u>	<u>2021</u>
Vendas de Mercadorias	4.902.387,76	4.305.636,42
Prestações de Serviços	295.722,52	310.781,60
	<u>5.198.110,28</u>	<u>4.616.418,02</u>



## Associação de Socorros Mútuos de Ponta Delgada

---

### NOTA 14 - FORNECIMENTOS E SERVIÇOS EXTERNOS

O detalhe dos custos com fornecimentos e serviços externos é como segue:

	2022	2021
<i>Serviços Especializados</i>	218.211,82	186.866,15
Materiais	18.582,06	22.846,04
Energia e Fluidos	21.700,03	19.764,72
Deslocações e Estadas	228,76	4,24
Serviços Diversos	31.947,93	43.408,89
Outros	-	-
	<b>290.670,60</b>	<b>272.890,04</b>

### NOTA 15 – GASTOS COM O PESSOAL

Os gastos com pessoal, incorridos durante o exercício de 2021 e 2022, e o número de empregados foram como segue:

	2022	2021
Remunerações do pessoal	579.510,41	514.678,13
Remunerações do pessoal (Tribunal)	-	146.675,74
Encargos sobre remunerações	122.033,08	106.467,28
Encargos sobre remunerações (Tribunal)	-	32.371,06
Seguros de acidentes no trabalho e doenças profissionais	2.664,22	3.542,64
Outros gastos com pessoal	9.147,27	7.948,20
	<b>713.354,98</b>	<b>811.683,05</b>

	2022	2021
Número médio de empregados	32	30
Número de empregados no fim do período	32	30

## Associação de Socorros Mútuos de Ponta Delgada

---

### NOTA 16 – OUTROS RENDIMENTOS E GANHOS

A rubrica de outros rendimentos e ganhos operacionais pode ser apresentada como segue:

	<b>2022</b>	<b>2021</b>
Juros obtidos		
de depósitos	445,65	324,66
Aluguer de equipamento	9.111,15	9.927,06
Descontos de pronto pagamento	30.564,06	26.286,59
Outros	157,00	19,00
	<b>40.277,86</b>	<b>36.557,31</b>

### NOTA 17 – OUTROS GASTOS E PERDAS

O detalhe da rubrica de outros gastos e perdas é apresentado no quadro seguinte:

	<b>2022</b>	<b>2021</b>
Quotizações	33.140,10	30.771,57
Prestações cuidados de saúde	253.015,07	239.333,19
Impostos	1.415,74	1.682,49
Donativos	-	253,55
Insuficiencia Estimativa	-	143,36
Outros	-	163,04
	<b>287.570,91</b>	<b>272.347,20</b>

## Associação de Socorros Mútuos de Ponta Delgada

### **NOTA 18 – JUROS E GASTOS SIMILARES SUPORTADOS**

Os gastos com juros suportados, durante o exercício de 2021 e 2022, foram os seguintes:

	<u>2022</u>	<u>2021</u>
Juros e gastos similares suportados		
Juros	-	-

### **NOTA 19 – APROVAÇÃO DAS DEMONSTRAÇÕES FINANCEIRAS**

As demonstrações financeiras do exercício findo em 31 de dezembro de 2022 foram aprovadas pelo Conselho de Administração em 08 março de 2023.

Ponta Delgada, 06 de março de 2023

O Contabilista Certificado n.º 10480

O Conselho de Administração,

CONTA DE EXPLORAÇÃO  
GLOBAL E SETORIAL

ASMPD

EXERCÍCIO DE 2022

**DESCRIÇÃO DA CONTA DE EXPLORAÇÃO GLOBAL 2022**

COD.	CONTAS	VALOR €UROS
	<b>CUSTOS E PERDAS</b>	
61	<b>Custo das Mercadorias Vendidas</b>	3 412 302,97
62	<b>Fornecimentos e Serviços Externos</b>	
	Subcontratos	0,00
	Trabalhos Especializados	37 305,97
	Publicidade e Propaganda	3 213,84
	Vigilância e Segurança	1 721,01
	Honorários ( Médicos, Enfermeiras e Outros )	132 366,64
	Conservação e Reparação	31 056,28
	Serviços Bancários	12 548,08
	Ferramentas e Utensílios	572,52
	Livros e Documentação Técnica	0,00
	Material de Escritório	10 995,33
	Electricidade	18 336,70
	Combustíveis	2 054,90
	Água	1 308,43
	Deslocações e Estadas	0,00
	Transportes de Mercadorias	228,76
	Rendas e Alugueres	1 239,48
	Comunicação	9 611,05
	Seguros	4 619,68
	Contencioso e Notariado	275,00
	Despesas de Representação	66,34
	Limpeza, Higiene e Conforto	16 136,38
	Outros	7 014,21
		290 670,60
63	<b>Gastos c/ o Pessoal</b>	
	Remunerações	579 510,41
	Encargos Sociais	122 033,08
	Outros Custos c/ o Pessoal	11 811,49
		713 354,98
64	<b>Gastos de depreciação e de Amortização</b>	142 529,30
67	<b>Provisões</b>	0,00
68	<b>Outros Gastos e Perdas</b>	
	Impostos	1 415,74
	Quotas A N F e Finanfarma Variáveis	29 759,16
	Quotas Fixas Finanfarma e RedeMut	1 223,00
	Quotas Condomínio	2 157,94
	Comparticipação em Medicamentos	251 747,16
	Outras Participações	1 267,91
	Outros	0,00
		287 570,91
69	<b>Gastos e Perdas de Financiamento</b>	0,00
	<b>Total de Custos e Perdas</b>	<b>4 846 428,76</b>
	Resultado Antes de Impostos	391 959,38
		<b>5 238 388,14</b>
	<b>PROVEITOS E GANHOS</b>	
71	<b>Vendas de Mercadorias</b>	4 902 387,76
72	<b>Prestação de Serviços</b>	192 128,97
	Quotas e Joias	103 593,55
		295 722,52
75	<b>Subsidio à Exploração</b>	0,00
76	<b>Reversão de Provisões</b>	0,00
78	<b>Outros Rendimentos e Ganhos</b>	
	Aluguer Instalações	9 111,15
	Descontos P/Pagamento	30 564,06
	Outros	157,00
		39 832,21
79	<b>Juros e Outros Rendimentos</b>	
	Juros Obtidos	445,65
	<b>Total de Proveitos e Ganhos</b>	<b>5 238 388,14</b>

## CONTA DE EXPLORAÇÃO SETORIAL 2022

### CENTRO DE CUSTO ASSOCIAÇÃO

#### CUSTOS E PERDAS

COD.	CONTAS	€UROS
62	Fornecimentos e Serviços Externos	41 729,41
63	Gastos c/ Pessoal	130 884,16
64	Gastos de Depreciação e Amortização	26 443,74
67	Provisões do Período -Processo Judiciais	0,00
68	Outros Gastos e Perdas	3 219,65
69	Gastos e Perdas de Financiamento	0,00
	<b>Total de Custos e Perdas</b>	<b>202 276,96</b>
	Resultado Antes de Impostos	-92 779,88
		<b>109 497,08</b>

#### PROVEITOS E GANHOS

COD.	CONTAS	€UROS
72	Prestação Serviços ( Quotas e Joias )	103 593,55
75	Subsídios à Exploração	0,00
76	Reversões Provisões	0,00
78	Outros Rendimentos e Ganhos	5 457,88
79	Juros, Dividendos e Out. Rendimentos	445,65
	<b>Total de Proveitos e Ganhos</b>	<b>109 497,08</b>

## CONTA DE EXPLORAÇÃO SETORIAL 2022

### CENTRO DE CUSTO FARMÁCIA

#### CUSTOS E PERDAS

COD.	CONTAS	€UROS
61	Custo das Mercadorias Vendidas	3 260 268,64
62	Fornecimentos e Serviços Externos	96 191,96
63	Gastos c/ Pessoal	472 240,76
64	Gastos de Depreciação e Amortização	94 416,44
67	Provisões do Período - Processos Judiciais	0,00
68	Outros Gastos e Perdas	284 291,26
69	Gastos e Perdas de Financiamento	0,00
	<b>Total de Custos e Perdas</b>	<b>4 207 409,06</b>
	Resultado Antes de Impostos	569 462,95
		<b>4 776 872,01</b>

#### PROVEITOS E GANHOS

COD.	CONTAS	€UROS
71	Vendas de Mercadorias	4 735 358,06
72	Prestações Serviços	10 814,89
75	Subsídios à Exploração	0,00
76	Reversões Provisões	0,00
78	Outros Rendimentos e Ganhos	30 699,06
	<b>Total de Proveitos e Ganhos</b>	<b>4 776 872,01</b>

## CONTA DE EXPLORAÇÃO SETORIAL 2022

### CENTRO DE CUSTO PARAFARMÁCIA

#### CUSTOS E PERDAS

COD.	CONTAS	€UROS
61	Custo das Mercadorias Vendidas	118 632,30
62	Fornecimentos e Serviços Externos	10 156,70
63	Gastos c/ Pessoal	33 904,63
64	Gastos de Depreciação e Amortização	6 471,95
67	Provisões do Período - Processos Judiciais	0,00
68	Outros Gastos e Perdas	0,00
	<b>Total de Custos e Perdas</b>	<b>169 165,58</b>
	Resultado Antes de Impostos	514,39
		<b>169 679,97</b>

#### PROVEITOS E GANHOS

COD.	CONTAS	€UROS
71	Vendas de Mercadorias	167 029,70
72	Prestações Serviços	2 650,27
75	Subsídios à Exploração	0,00
76	Reversões Provisões	0,00
78	Outros Rendimentos e Ganhos	0,00
	<b>Total de Proveitos e Ganhos</b>	<b>169 679,97</b>



## CONTA DE EXPLORAÇÃO SETORIAL 2022

### CENTRO DE CUSTO CENTRO MÉDICO

#### CUSTOS E PERDAS

COD.	CONTAS	€UROS
61	Custo das Matérias Primas	33 402,03
62	Fornecimentos e Serviços Externos	142 592,53
63	Gastos c/ Pessoal	76 325,43
64	Gastos de Depreciação e Amortização	15 197,17
67	Provisões do Período - Processos Judiciais	0,00
68	Outros Gastos e Perdas	60,00
	<b>Total de Custos e Perdas</b>	<b>267 577,16</b>
	Resultado Antes de Impostos	-85 238,08
		182 339,08

#### PROVEITOS E GANHOS

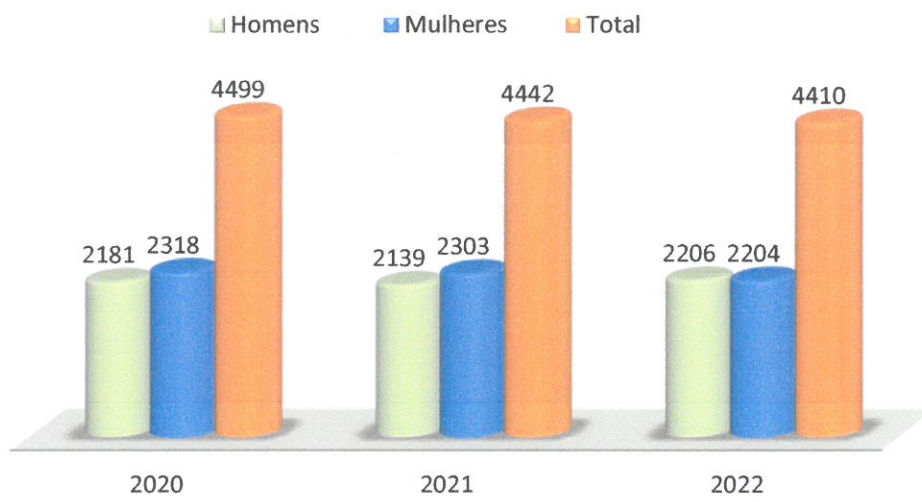
COD.	CONTAS	€UROS
72	Prestação de Serviços(Endosc.,Dentista, Anal.)	178 663,81
76	Reversões Provisões	0,00
78	Outros Rendimentos e Ganhos	3 675,27
	<b>Total de Proveitos e Ganhos</b>	<b>182 339,08</b>

GRÁFICOS  
COMPARATIVOS


ASMPD

EXERCÍCIO DE 2022

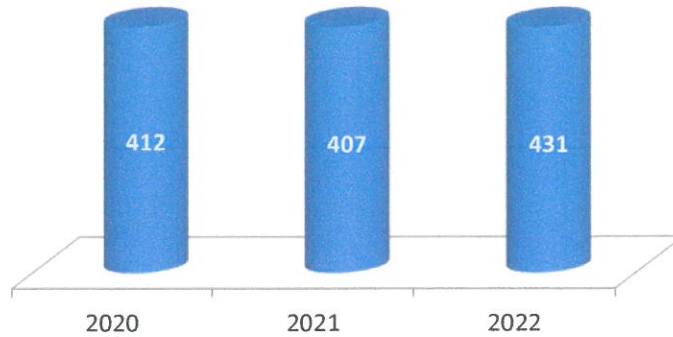
## Associados Inscritos



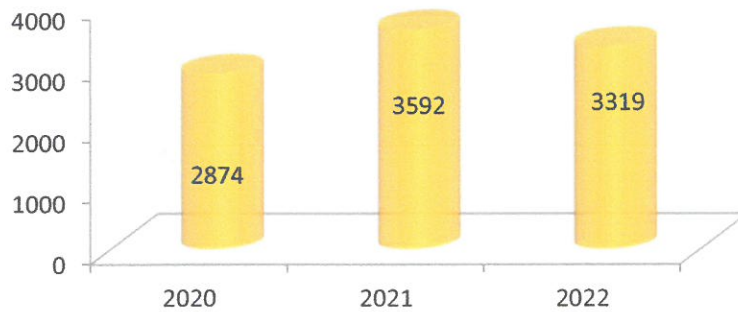
## Centro Médico



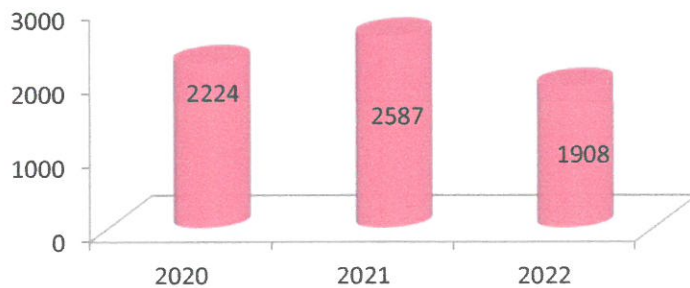
### Tratamentos de Enfermagem



### Consultas de Especialidades



### Consultas de Medicina Dentária



## Vendas da Farmácia

