

**ASSOCIAÇÃO DE SOCORROS  
MÚTUOS DE PONTA DELGADA**



**RELATÓRIO, BALANÇO E CONTAS  
EXERCÍCIO DE 2023**

# INTRODUÇÃO

**A S M P D**

**EXERCÍCIO DE 2023**

# RELATÓRIO DE GESTÃO E CONTAS DO EXERCÍCIO DE 2023

Nos termos legais e estatutários, o Conselho de Administração da Associação de Socorros Mútuos de Ponta Delgada, submete à apreciação da Assembleia Geral o Relatório e Contas do Exercício de 2023, acompanhado do respetivo parecer do Conselho Fiscal.

## INTRODUÇÃO

O ano de 2023 foi marcado pela incerteza motivada pela continuação da guerra Rússia - Ucrânia, e, já no final do ano a crise no médio oriente e a dissolução da Assembleia Legislativa Regional. A evolução da economia portuguesa, em especial a açoriana, foi de facto muito afetada por estes três acontecimentos, que contribuíram para exacerbar o aumento de custos e preços, bem como para a deterioração do clima de confiança dos agentes económicos.

## ATIVIDADE INSTITUCIONAL

- a) Durante o ano de 2023, o Conselho de Administração realizou treze reuniões, o Conselho Fiscal duas reuniões e foram realizadas duas reuniões da Assembleia Geral Ordinária, uma em março para aprovar o “Relatório, Balanço e Contas do Exercício de 2022 e o Parecer do Conselho Fiscal” entre outros assuntos, e outra em dezembro para, entre outros assuntos, apreciar, discutir e votar o Programa de Ação e o Orçamento para o Exercício de 2024 entre outros assuntos.
- b) Em 28 de março, reunião com a Câmara Municipal de Ponta Delgada a fim de apresentar a intenção da Associação em realizar, em Ponta Delgada, a celebração do “Dia Nacional do Mutualismo”, a 25 de outubro de 2026, naquele que seria um projeto inclusivo e colaborativo com a autarquia, integrando-o no programa da comemoração do: “Ponta Delgada Capital Portuguesa da Cultura”. Cedência de espaço para estacionamento de clientes da Farmácia bem como comunicar a nossa disponibilidade para a colaboração na dinamização do centro histórico de Ponta Delgada.

- c) No dia 1 de junho reunimos com a Administração do HIA no sentido de se desenvolver um protocolo de cooperação entre a Associação de Socorros Mútuos e o Hospital.
- d) Em 25 de outubro participamos no “Dia Nacional do Mutualismo Sociedades Inclusivas; Promover a entreatajuda e a solidariedade mútua - a resposta mutualista”.
- e) Participação em várias reuniões, com um conjunto diverso de partes interessadas em criar uma proposta de valor para alavancar a oferta aos nossos associados e possibilitar a adesão de novos associados.

## **SOLIDARIEDADE**

Mantivemos desde o início do ano a campanha de descontos aos associados:

15% em todas as especialidades farmacêuticas fornecidas pela Farmácia Associação de Socorros Mútuos de Ponta Delgada.

10% em especialidades farmacêuticas comparticipadas com receitas.

A partir de abril e considerando a necessidade de mitigar o efeito da inflação em consequência do conflito entre a Rússia e a Ucrânia, assim como o impacto do choque energético que em muito tem contribuído para o escalar dos custos e preços dos medicamentos, o Conselho de Administração da ASMPD, deliberou, aprovar uma campanha excecional de comparticipação no preço dos medicamentos, com vista a apoiar as famílias dos associados, sobretudo as mais vulneráveis. Esta campanha irá manter-se durante um período que permita avaliar o seu impacto quer nos associados, quer nos resultados da Associação:

**Farmácia** – A ASMPD comparticipa com 15% sobre o que o Estado não comparticipa, nos medicamentos comparticipados e com receita, a associados com idade até 64 anos e 17% aos associados com idade igual ou superior a 65 anos. Nos medicamentos sujeitos a receita médica não comparticipados, a ASMPD comparticipa 10%.

**Farmácia e Parafarmácia** - A ASMPD comparticipa com 15% sobre todos os medicamentos não sujeitos a receita médica. (exceto: álcool, farinhas, fraldas, leite resguardos e produtos COVID – que comparticipa em 5%).

## **Entrega de medicamentos ao domicílio**

Procedemos ao ajustamento das zonas de entrega, de modo a abranger um maior número de associados.

## **PROJETOS**

Concluímos as negociações com a “REDEMUT” com vista à implementação do “Serviço de Saúde ao Domicílio”, que irá disponibilizar aos associados o acesso a um conjunto de serviços de saúde ao domicílio, assim como os serviços de saúde e bem-estar de todas as Associações Mutualistas filiadas na APM-Associação Portuguesa de Mutualidades, espalhadas de Norte a Sul do País e Regiões Autónomas, respondendo à necessidade de alargar o acesso, elevar a qualidade e diversificar os serviços e cuidados de saúde a um preço acessível e sustentável, como alternativa às redes privadas e em complementaridade com o Serviço Nacional de Saúde.

Estabelecemos contactos com a MEDICARE com vista à celebração de um “Acordo Convencionado” com vista a facultar aos beneficiários da “Rede Medicare” o acesso aos serviços acordados e disponibilizados pelo Centro Médico.

## **COMUNICAÇÃO**

Intensificamos a nossa participação nas redes sociais “Facebook” e “Instagram” de modo a estar mais próximos dos nossos associados, bem como dar maior visibilidade à Associação.

Promovemos contrato com a “SHINECARE”, para divulgação de um spot publicitário, no atendimento permanente do “Hospital Internacional dos Açores”.

## **TRANSIÇÃO CLIMÁTICA E SUSTENTABILIDADE**

No âmbito do Programa de Recuperação e Resiliência, aguardamos a conclusão da candidatura apresentada ao Programa “SOLENERGE”, para o fornecimento e instalação de um sistema fotovoltaico, que permitirá reduzir a fatura de eletricidade e promover a eficiência na geração e uso de energia, assim como aumentar a proporção de energia proveniente de fontes renováveis e limpas.

Apresentamos candidatura ao “Programa Gerações em Movimento” com o intuito de substituir a viatura de “Entrega de Medicamentos ao Domicílio”, por uma viatura elétrica, não tendo a mesma sido aprovada, iremos promover a substituição.

## **INOVAÇÃO E TRANSIÇÃO DIGITAL**

Iniciamos o processo de remodelação do sistema de contabilização, com o objetivo de identificar os estrangulamentos e oportunidades de melhoria existentes nos processos em vigor, a fim de se definir os requisitos funcionais para um sistema aplicacional integrado de gestão para a área financeira e administrativa da Associação de Socorros Mútuos de Ponta Delgada.

## **QUALIFICAÇÃO E CAPACITAÇÃO DE RECURSOS HUMANOS**

Realizamos o “Inventário sobre a qualidade de vida no trabalho” que nos permitiu identificar os pontos fortes e menos fortes da equipa e tomar as medidas necessárias de modo a sermos mais eficientes.

Considerando a inspeção levada a efeito pela pelo Serviço Inspetivo de Ponta Delgada da Secretaria Regional da Juventude, Qualificação Profissional e Emprego intensificamos a formação profissional de todos os trabalhadores.

Promovemos a realização de um curso de “Atendimento e Serviço ao Cliente” organizado pela Câmara de Comércio e Indústria de Ponta Delgada.

Curso organizado pela URIPSS, Formação em Recursos Humanos (CCT) e Direitos e Deveres das Instituições e dos Trabalhadores.

## **INCLUSÃO SOCIAL E BEM ESTAR DOS ASSOCIADOS**

Promovemos o inquérito “Questionário de Satisfação do Cliente” que nos permitiu, envolvendo os associados e clientes, avaliar os resultados do inquérito anteriormente realizado, de modo a tomar as medidas conducentes a uma tomada das melhores decisões para a Associação.

Promovemos no mês de março com a colaboração do associado José Carlos Henriques, um “Curso de Iniciação à informática”, com o objetivo de facultar a todos os nossos associados adquirir os conhecimentos básicos para o uso do computador, portátil ou tablet capacitando-os para uma melhor utilização da internet, e aplicações que temos vindo a desenvolver.

Em maio realizamos novo “Curso de Iniciação à informática”

## **SERVIÇOS**

O Centro Médico passou a dispor de uma nova valência na área da Medicina Dentária que procura o diagnóstico e tratamento das patologias do sono, entre elas, a apneia obstrutiva do sono e roncopatia, com uso de Aparelhos de Avanço Mandibular.

## **CAMPANHAS**

10 maio e 19 de outubro Ação e aconselhamento da Esthederm e Bioderma

2 de novembro lançamento da linha “René Furterer”

## **COMEMORAÇÕES**

Promovemos iniciativas que decorreram na Parafarmácia, Farmácia e Centro Médico, com as quais pretendemos dar a conhecer, num contexto do Mutualismo, os diversos serviços prestados aos nossos associados.

Dia dos Namorados

Carnaval

Romarias

Dia da Mulher

Dia do Pai

Pascoa

Dia da Mãe

Dia da Criança

Santos Populares

Festa Branca

Natal

## **PROTOSCOLOS**

Atlântico Energy Saúde para a deslocação de doentes não urgentes

Laboratório Dr. Joaquim Chaves Saúde para a realização de colheitas no Centro Médico da Associação de Socorros Mútuos de Ponta Delgada

Acordo de “Parceria Vantagem + Saúde Millennium BCP” para a prestação de serviços farmacêuticos de promoção de saúde e de bem-estar.

Estabelecemos contactos com o “GREDA” “Grupo de Reformados da EDA” para um protocolo que visa a captação de novos associados.

## **RASTREIOS**

### **Insuficiência venosa crónica**

Considerando que a doença venosa crónica, ou insuficiência crónica, corresponde a uma anomalia do funcionamento venoso, causado por uma incompetência das válvulas que existem nas veias associada ou não à obstrução do fluxo venoso, tratando-se de um problema muito capaz de reduzir a qualidade de vida e com repercussões a nível socioeconómico, tendo em conta que as suas complicações podem ser responsáveis por dor crónica e incapacitante e, conseqüentemente, pela perda de dias de trabalho e antecipação da reforma.

Sendo uma doença que aumenta com a idade, com sintomas de sensação de peso, e dor nos membros inferiores, sobretudo no final do dia e, em alguns casos, prurido, poderão ser sintomas. Pode também ocorrer formigueiro Hiper pigmentação da pele (por acumulação de hemoglobina), substituição progressiva da epiderme e do tecido subcutâneo por fibrose, inchaço, presença de veias varicosas e de sinais.

Promovemos um rastreio de avaliação através de Doppler, um teste não evasivo que permite estimar o fluxo de sangue através dos vasos



sanguíneos mediante o recurso a ultrassons que incidem sobre as células do sangue.

### **Sessão Tabágica**

Cientes que fumar é o principal fator de risco de cancro de pulmão;

Sendo o tabagismo um fator de risco de outros cancros da cabeça e do pescoço (cavidade oral, nasal, faringe e esófago) bexiga, rim, pâncreas, colo do útero, estômago e Leucemia, e que parar de fumar em qualquer idade baixa o risco de ter cancro, realizamos o rastreio “cessação tabágica”

### **Parâmetros bioquímicos**

Realizado na Farmácia em outubro permitiu identificar alguns utentes em situação de risco cardiovascular que foram devidamente aconselhados para o controlo dos seus valores e monitorização futura, com vista a acautelar no futuro, problemas de maior gravidade.

### **WORKSHOP**

Saúde à sua mesa

Com um painel que contou com a participação das nutricionistas Dra. Egídia Matos com o tema “Dieta Mediterrânica – um modelo alimentar de saúde, tradição e sustentabilidade.”; Dra. Patricia Ribeiro com o tema “Leitura de rótulos alimentares e compras saudáveis.” e Dra. Joana Bettencourt com o tema “Alimentação consciente no dia-a-dia.”

### **INSTALAÇÕES E EQUIPAMENTOS**

Procedemos à aquisição de diversos equipamentos em falta nos serviços dotando-os dos meios necessário ao seu funcionamento, com rigor e qualidade permanente para satisfação dos nossos associados e utentes.

## APRECIACÃO NA ESPECIALIDADE

### **INVESTIMENTOS**

Os investimentos realizados durante o ano, no montante de €53.666,21, foram aplicados nos seguintes Centros Custo.

#### **SECRETARIA:**

Computadores e Impressoras (Servidor)	4.801,66
Mobiliário	788,92
Telemóvel	311,98

#### **FARMÁCIA:**

Leitor Códigos	474,00
Clini5 Equipamento	5.000,00
Emblístadora Semi-Automática	16.950,00
Balança	3.695,00
Igrómetros	2.947,80
Impressoras Div.	1.776,72
Máquina de Senhas	3.499,00

#### **CENTRO MÉDICO:**

Máquina Estética	3.000,00
Câmara Intraoral	3.750,00
Mobiliário	162,93

#### **PARAFARMÁCIA:**

Computadores	1.993,20
Camas e Cadeiras para Aluguer	2.825,00
Toldo	1.690,00

## **COMPRAS**

A compra de mercadorias para venda nas farmácias, atingiu o montante de, € 3.538.403,30, teve um aumento de 4.56% do que no ano anterior.

## **VENDAS**

A conta de vendas, cuja evolução poderá ser analisada e verificada no mapa que se encontra anexo a este relatório, no montante de € 4.900.376.53, diminui 0,041% do que no ano anterior.

## **CUSTOS OPERACIONAIS**

O Custo das Mercadorias vendidas, ascendeu a € 3.466.097,68, fazendo com que a margem de comercialização seja 41.38%.

Os Fornecimentos e Serviços Externos, no valor de € 284.700,05, teve uma diminuição de 2,10% do ano anterior.

Os Custos com o Pessoal, no valor de 779.675,18, teve um aumento de 9,30% do ano anterior.

## **CONCLUSÃO E PROPOSTA**

O ano de 2023 foi efetivamente um ano atípico, pelas razões já apontadas, durante o qual este Conselho de Administração, que com a resiliência necessária soube afirmar a ação do mutualismo, no qual grandes passos firmaram grandes objetivos e reforço do princípio elementar da solidariedade de que todos nós nos devemos sentir responsáveis por todos.

Estão, assim sedimentadas as bases para podermos continuar a prosseguir a visão das Associação de Socorros Mútuos de Ponta Delgada:

Afirmar o Mutualismo como sistema de proteção social eficaz e inovador, ao serviço da comunidade.

No exercício de 2023, apurou-se um saldo positivo no montante de, €171.390,84 (cento e setenta e um mil trezentos e noventa euros e oitenta e quatro cêntimos) propondo-se nos termos do Estatutos que seja transferido para a conta de resultados transitados.

O Conselho de Administração,

# DEMONSTRAÇÕES FINANCEIRAS

**A S M P D**

**EXERCÍCIO DE 2023**

# ASSOCIAÇÃO DE SOCORROS MÚTUOS DE PONTA DELGADA

## DEMONSTRAÇÃO DOS RESULTADOS POR NATUREZAS

Período Findo em 31 de Dezembro de 2023

Euros

RENDIMENTOS E GASTOS	NOTAS	Períodos	
		2023	2022
Vendas e serviços prestados	+ 13	5 167 782,36	5 198 110,28
Subsídios, doações e legados à exploração	+	0,00	0,00
Variação nos inventários da produção	+/-	0,00	0,00
Trabalhos para a própria entidade	+	0,00	0,00
Custo das mercadorias vendidas e matérias consumidas	- 5	(3 507 100,26)	(3 412 302,97)
Fornecimentos e serviços externos	- 14	(284 700,05)	(290 670,60)
Gastos com pessoal	- 15	(779 675,18)	(713 354,98)
Imparidades de inventários (perdas/reversões)	-/+	0,00	0,00
Imparidades de dívidas a receber (perdas/reversões)	-/+	0,00	0,00
Provisões (aumentos/reduções)	-/+	0,00	0,00
Provisões específicas (aumentos/reduções)	-/+	0,00	0,00
Outras imparidades (perdas/reversões)	-/+	0,00	0,00
Aumentos/Reduções de justo valor	+/-	0,00	0,00
Outros rendimentos e ganhos	+ 16	71 060,95	40 277,86
Outros gastos e perdas	- 17	(341 758,82)	(287 570,91)
<b>Resultado antes de depreciações, gastos de financiamento e impostos</b>	=	325 609,00	534 488,68
Gastos/reversões de depreciação e de amortização	-/+ 4	(153 994,99)	(142 529,30)
<b>Resultado operacional (antes de gastos de financiamento e impostos)</b>	=	171 614,01	391 959,38
Juros e rendimentos similares obtidos	+	0,00	0,00
Juros e gastos similares suportados	- 18	(15,47)	0,00
<b>Resultado antes de impostos</b>	=	171 598,54	391 959,38
Imposto sobre rendimento do período	-/+	(207,70)	(178,11)
<b>Resultado líquido do período</b>	= 9	171 390,84	391 781,27

O Técnico Oficial de Contas

O Conselho de Administração,

Gabriel Duarte Pacheco  
TOC N° 10480

# ASSOCIAÇÃO DE SOCORROS MÚTUOS DE PONTA DELGADA

BALANÇO				
Período Findo em 31 de Dezembro de 2023				Euros
CÓDIGO DE CONTAS	RUBRICAS	Notas	Datas	
			31.12.2023	31.12.2022
	<b>ATIVO</b>			
	<b>Ativo não corrente</b>			
43+453+455-459	Ativos fixos tangíveis	4	1 341 313,11	1 441 641,89
42+455+452-459	Bens do património histórico e cultural		0,00	0,00
	<i>Propriedades de investimento</i>		0,00	0,00
44(excepto 441)+454+455-459	Ativos intangíveis		0,00	0,00
4111+4121+4131-419	Investimentos financeiros		13 468,46	13 247,34
	Fundadores/ Beneméritos/ Patrocinadores/ Doadores/ Associados/ Membros		0,00	0,00
			1 354 781,57	1 454 889,23
	<b>Ativo corrente</b>			
32+33+34+35+36+39	Inventários	5	494 214,84	421 909,22
211+212-219	Clientes	6	205 120,65	233 276,95
228-229+2713-279	Adiantamentos a fornecedores		0,00	0,00
24	Estado e outros entes públicos	7	2 504,77	897,01
263+268-269	Fundadores/ Beneméritos/ Patrocinadores/ Doadores/ Associados/ Membros		0,00	0,00
232+238-239+2721+278-279	Outras contas a receber		7 949,46	8 007,63
281	Diferimentos		0,00	0,00
1431	Outros ativos financeiros		0,00	0,00
11+12+13	Caixa e depósitos bancários	8	2 458 066,57	2 204 691,01
			3 167 856,29	2 868 781,82
	<b>Total do ATIVO</b>		4 522 637,86	4 323 671,05
	<b>FUNDOS PATRIMONIAIS E PASSIVO</b>			
	<b>FUNDOS PATRIMONIAIS</b>			
51-261-262	Fundos	9	169 690,75	169 690,75
	Excedentes técnicos		0,00	0,00
551	Reservas	9	39 803,43	39 803,43
56	Resultados transitados	9	3 748 516,52	3 356 735,25
58	Excedentes de revalorização		0,00	0,00
59	Outras variações nos fundos patrimoniais		0,00	0,00
818	<b>Resultado líquido do período</b>	9	171 390,84	391 781,27
	<b>Total do Fundo de Capital</b>		4 129 401,54	3 958 010,70
	<b>PASSIVO</b>			
	<b>Passivo não corrente</b>			
29	Provisões		0,00	0,00
	Provisões específicas		0,00	0,00
25	Financiamentos obtidos	11	0,00	0,00
237+2711+2712+275	Outras contas a pagar		0,00	0,00
			0,00	0,00
	<b>Passivo corrente</b>			
221+222+225	Fornecedores	12	255 784,34	244 988,24
218+276	Adiantamentos de clientes		0,00	0,00
24	Estado e outros entes públicos	7	36 633,47	32 271,14
264+265+268	Fundadores/ Beneméritos/ Patrocinadores/ Doadores/ Associados/ Membros		0,00	0,00
25	Financiamentos obtidos	11	0,00	0,00
282+283	Diferimentos		0,00	0,00
231+238+2/11+2/12+2/22+27R	Outras contas a pagar	12	100 818,51	88 400,97
1432	Outros passivos financeiros		0,00	0,00
			393 236,32	365 660,35
	<b>Total do Passivo</b>		393 236,32	365 660,35
	<b>Total dos Fundos Patrimoniais e do Passivo</b>		4 522 637,86	4 323 671,05

O Técnico Oficial de Contas

O Conselho de Administração,

Gabriel Duarte Pacheco  
TOC Nº 10480

# ASSOCIAÇÃO DE SOCORROS MÚTUOS DE PONTA DELGADA

## Demonstração Das Alterações Nos Fundos Patrimoniais 2023

Período Findo em 31 de Dezembro de 2023

DESCRIÇÃO	NOTAS	Fundos Patrimoniais atribuído aos instituidores da entidade								
		Fundos	Excedentes técnicos	Reservas	Resultados transitados	Ajustamentos em activos financeiros	Excedentes de revalorização	Outras variações nos fundos patrimoniais	Resultado líquido do período	Total dos Fundos Patrimoniais
<b>POSIÇÃO NO INÍCIO DO PERÍODO</b>	<b>1</b>	169 690,75	0,00	39 803,43	3 186 914,62	0,00	0,00	0,00	0,00	3 958 010,70
<b>ALTERAÇÕES NO PERÍODO</b>										
Primeira adopção de novo referencial contabilístico		0,00	0,00	0,00	0,00	0,00	0,00	0,00	0,00	0,00
Alterações de políticas contabilísticas	7 e 17	0,00	0,00	0,00	0,00	0,00	0,00	0,00	0,00	0,00
Diferenças de conversão de demonstrações financeiras		0,00	0,00	0,00	0,00	0,00	0,00	0,00	0,00	0,00
Realização do excedente de revalorização de activos fixos tangíveis e intangíveis		0,00	0,00	0,00	0,00	0,00	0,00	0,00	0,00	0,00
Excedentes de revalorização de activos fixos tangíveis e intangíveis e respectivas variações		0,00	0,00	0,00	0,00	0,00	0,00	0,00	0,00	0,00
Ajustamentos por impostos diferidos		0,00	0,00	0,00	0,00	0,00	0,00	0,00	0,00	0,00
Outras alterações reconhecidas nos fundos patrimoniais	17	0,00	0,00	0,00	0,00	0,00	0,00	0,00	0,00	0,00
	<b>2</b>	0,00	0,00	0,00	0,00	0,00	0,00	0,00	0,00	0,00
<b>RESULTADO LÍQUIDO DO PERÍODO</b>	<b>3</b>								171 390,84	171 390,84
<b>RESULTADO EXTENSIVO</b>	<b>4=2+3</b>	0,00	0,00	0,00	0,00	0,00	0,00	0,00	171 390,84	171 390,84
<b>OPERAÇÕES COM INSTITUIDORES NO PERÍODO</b>										
Fundos		0,00	0,00	0,00	0,00	0,00	0,00	0,00	0,00	0,00
Subsídios, doações e legados		0,00	0,00	0,00	0,00	0,00	0,00	0,00	0,00	0,00
Outras operações		0,00	0,00	0,00	0,00	0,00	0,00	0,00	0,00	0,00
	<b>5</b>	0,00	0,00	0,00	0,00	0,00	0,00	0,00	0,00	0,00
<b>POSIÇÃO NO FIM DO PERÍODO</b>	<b>6=1+2+3+5</b>	169 690,75	0,00	39 803,43	3 186 914,62	0,00	0,00	0,00	171 390,84	4 129 401,54

O Técnico Oficial de Contas

O Conselho de Administração,

Gabriel Duarte Pacheco  
TOC N° 10480



## ASSOCIAÇÃO SOCORROS MÚTUOS DE PONTA DELGADA

### Demonstração Das Alterações Nos Fundos Patrimoniais 2022

Período Findo em 31 de Dezembro de 2022

DESCRIÇÃO	NOTAS	Fundos Patrimoniais atribuído aos instituidores da entidade								
		Fundos	Excedentes técnicos	Reservas	Resultados transitados	Ajustamentos em activos financeiros	Excedentes de revalorização	Outras variações nos fundos patrimoniais	Resultado líquido do período	Total dos Fundos Patrimoniais
<b>POSIÇÃO NO INÍCIO DO PERÍODO</b>	<b>1</b>	169 690,75	0,00	39 803,43	3 356 735,25	0,00	0,00	0,00	0,00	3 566 229,43
<b>ALTERAÇÕES NO PERÍODO</b>										
Primeira adopção de novo referencial contabilístico		0,00	0,00	0,00	0,00	0,00	0,00	0,00	0,00	0,00
Alterações de políticas contabilísticas	7 e 17	0,00	0,00	0,00	0,00	0,00	0,00	0,00	0,00	0,00
Diferenças de conversão de demonstrações financeiras		0,00	0,00	0,00	0,00	0,00	0,00	0,00	0,00	0,00
Realização do excedente de revalorização de activos fixos tangíveis e intangíveis		0,00	0,00	0,00	0,00	0,00	0,00	0,00	0,00	0,00
Excedentes de revalorização de activos fixos tangíveis e intangíveis e respectivas variações		0,00	0,00	0,00	0,00	0,00	0,00	0,00	0,00	0,00
Ajustamentos por impostos diferidos		0,00	0,00	0,00	0,00	0,00	0,00	0,00	0,00	0,00
Outras alterações reconhecidas nos fundos patrimoniais	17	0,00	0,00	0,00	0,00	0,00	0,00	0,00	0,00	0,00
	<b>2</b>	0,00	0,00	0,00	0,00	0,00	0,00	0,00	0,00	0,00
<b>RESULTADO LÍQUIDO DO PERÍODO</b>	<b>3</b>								391 781,27	391 781,27
<b>RESULTADO EXTENSIVO</b>	<b>4=2+3</b>	0,00	0,00	0,00	0,00	0,00	0,00	0,00	391 781,27	391 781,27
<b>OPERAÇÕES COM INSTITUIDORES NO PERÍODO</b>										
Fundos		0,00	0,00	0,00	0,00	0,00	0,00	0,00	0,00	0,00
Subsídios, doações e legados		0,00	0,00	0,00	0,00	0,00	0,00	0,00	0,00	0,00
Outras operações		0,00	0,00	0,00	0,00	0,00	0,00	0,00	0,00	0,00
	<b>5</b>	0,00	0,00	0,00	0,00	0,00	0,00	0,00	0,00	0,00
<b>POSIÇÃO NO FIM DO PERÍODO</b>	<b>6=1+2+3+5</b>	169 690,75	0,00	39 803,43	3 356 735,25	0,00	0,00	0,00	391 781,27	3 958 010,70

O Técnico Oficial de Contas

O Conselho de Administração,

Gabriel Duarte Pacheco  
TOC N° 10480

**ANEXO AO BALANÇO E À  
DEMONSTRAÇÃO DE  
RESULTADOS**

**A S M P D**

**EXERCÍCIO DE 2023**

# **Associação de Socorros Mútuos de Ponta Delgada**

---

## **ANEXO EXERCÍCIO DE 2023**

### **NOTA 1 - IDENTIFICAÇÃO DA ENTIDADE**

A **Associação de Socorros Mútuos de Ponta Delgada** é uma entidade do sector não lucrativo, com sede na Rua Machado dos Santos, n.º 20, Ponta Delgada, que tem por atividade principal a prestação de cuidados de saúde.

### **NOTA 2 – REFERENCIAL CONTABILÍSTICO DE PREPARAÇÃO DAS DEMONSTRAÇÕES FINANCEIRAS**

As presentes demonstrações financeiras são elaboradas de acordo com o regime da normalização contabilística para as entidades do sector não lucrativo (ESNL), aprovado pela portaria n.º 105/2011, que faz parte integrante do Sistema de Normalização Contabilística, aprovado pelo decreto-lei n.º 158/2009, de 13 de julho de 2009.

### **NOTA 3 – PRINCIPAIS POLÍTICAS CONTABILÍSTICAS**

#### *Bases de apresentação*

As demonstrações financeiras foram elaboradas no pressuposto da continuidade das operações e tomando por base o custo histórico.

Os valores apresentados, salvo indicação em contrário, são expressos em euros.

## **Associação de Socorros Mútuos de Ponta Delgada**

---

### *Ativos fixos tangíveis*

Os ativos fixos tangíveis encontram-se mensurados pelo valor de custo, deduzidos das correspondentes depreciações e das perdas por imparidades acumuladas.

As depreciações são calculadas, após a data em que os bens estejam disponíveis para serem utilizados, pelo método da linha reta em conformidade com o período de vida útil estimado para cada grupo de bens.

As taxas de depreciação utilizadas correspondem aos seguintes períodos de vida útil estimada (em anos):

Edifícios e outras construções	10 a 50
Equipamento básico	2 a 15
Equipamento de transporte	2 a 10
Equipamento administrativo	2 a 10

Existindo algum indício de que se verificou uma alteração significativa da vida útil ou da quantia residual de um ativo, é revista a depreciação desse ativo de forma prospetiva para refletir as novas expectativas.

Os dispêndios com a reparação que não aumentem a vida útil dos ativos nem resultem em melhorias significativas nos elementos dos ativos fixos tangíveis são registados como gasto do período em que ocorrem. Os dispêndios com a inspeção e a conservação dos ativos são registados como gasto.

## **Associação de Socorros Mútuos de Ponta Delgada**

---

Os ativos fixos tangíveis em curso referem-se a ativos em fase de construção, encontrando-se registados ao custo de aquisição deduzido de eventuais perdas de imparidade. Estes ativos são depreciados a partir do momento em que estão disponíveis para uso e nas condições necessárias para operar de acordo com o pretendido pelo órgão de gestão.

As mais ou menos valias resultantes da alienação ou abate do ativo fixo tangível são determinadas como a diferença entre o preço de venda e o valor líquido contabilístico na data de alienação ou abate, sendo registadas na demonstração dos resultados nas rubricas “Outros rendimentos e ganhos” ou “Outros gastos e perdas”.

### *Participações financeiras*

As participações financeiras registadas pelo método do custo. De acordo com este método, as participações financeiras são registadas, inicialmente, pelo seu custo de aquisição e só são alterados quando existe indícios de que o activo está em imparidade.

É feita uma avaliação dos investimentos financeiros quando existem indícios de que o ativo possa estar em imparidade, sendo registadas como gastos na demonstração dos resultados, as perdas por imparidade que se demonstre existir.

### *Imparidade dos ativos*

À data de cada relato, e sempre que seja identificado um evento ou alteração nas circunstâncias que indiquem que o montante pelo qual o ativo se encontra registado possa não ser recuperável, é efetuada uma avaliação de imparidade dos ativos fixos tangíveis.

## **Associação de Socorros Mútuos de Ponta Delgada**

---

Sempre que o montante pelo qual o ativo se encontra registado é superior à sua quantia recuperável é reconhecida uma perda por imparidade, registada na demonstração dos resultados na rubrica “Imparidade de investimentos depreciables/amortizáveis (perdas/reversões)”, caso a mesma respeite a ativos não depreciables.

A quantia recuperável é a mais alta entre o preço de venda líquido e o valor de uso. O preço de venda líquido é o montante que se obteria com a alienação do ativo, numa transação entre entidades independentes e conhecedoras, deduzido dos custos diretamente atribuíveis à alienação. O valor de uso é o valor presente dos fluxos de caixa futuros estimados que são esperados que surjam do uso continuado do ativo e da sua alienação no final da sua vida útil. A quantia recuperável é estimada para cada ativo, individualmente ou, no caso de ser possível, para a unidade geradora de fluxos de caixa à qual o ativo pertence.

A reversão de perdas por imparidade, reconhecidas em exercícios anteriores, é registada quando se conclui que as mesmas já não existem ou diminuiram.

### *Custos dos empréstimos obtidos*

Os custos com empréstimos obtidos são reconhecidos como gasto na demonstração dos resultados do exercício de acordo com o pressuposto do acréscimo.

## **Associação de Socorros Mútuos de Ponta Delgada**

---

### *Inventários*

As mercadorias, matérias-primas, bem como, as matérias subsidiárias e de consumo são valorizadas ao custo médio de aquisição, deduzido do valor dos descontos de quantidade concedidos pelos fornecedores e acrescido das despesas diretamente imputáveis à sua aquisição, sendo que, o mesmo custo médio é inferior ao respetivo valor de mercado.

### *Provisões*

As provisões são reconhecidas quando, e somente quando, a entidade tenha uma obrigação presente (legal ou construtiva) resultante de um evento passado, e que seja provável que, para a resolução dessa obrigação, ocorra uma saída de recursos e o montante da obrigação possa ser razoavelmente estimado. As provisões são revistas na data de cada demonstração da posição financeira e ajustadas de modo a refletir a melhor estimativa a essa data.

### *Instrumentos financeiros*

- **Clientes**

A maioria das vendas é realizada em condições normais de crédito, e os correspondentes saldos de clientes não incluem juros debitados aos mesmos.

No final de cada exercício são analisadas as contas de clientes de forma a avaliar se existe alguma evidência objetiva de que não são recuperáveis. Se assim for, é reconhecida a respetiva perda por imparidade. As perdas por imparidade são registadas em sequência de eventos ocorridos que indiquem, objetivamente e de forma quantificável, que a totalidade ou parte do saldo em dívida não será recebido. Para tal, a entidade tem em consideração informação de mercado que demonstre que o cliente está

## **Associação de Socorros Mútuos de Ponta Delgada**

em incumprimento das suas responsabilidades, bem como informação histórica dos saldos vencidos e não recebidos.

- Empréstimos e contas a pagar não correntes

Os empréstimos e as contas a pagar não correntes são registados no passivo pelo método de custo.

- Fornecedores e outras dívidas a terceiros

As dívidas a fornecedores ou a outros terceiros são registadas pelo seu valor nominal dado que não vencem juros.

- Caixa e depósitos bancários

Os montantes incluídos na rubrica de “Caixa e depósitos bancários” correspondem aos valores de caixa, depósitos bancários e depósitos a prazo.

### *Ativos e passivos contingentes*

Os ativos ou passivos contingentes não são reconhecidos nas demonstrações financeiras da empresa, mas, são objeto de divulgação quando é provável a ocorrência de um benefício económico futuro ou de uma saída de fluxos da entidade, respetivamente.

### *Rédito*

O rédito proveniente da venda de bens, apenas, é reconhecido quando i) são transferidos para o comprador os riscos e vantagens significativas da propriedade dos bens, ii) não seja mantido um envolvimento continuado de gestão com grau geralmente associado com a posse ou o controlo efetivo dos bens vendidos, iii) a quantia do rédito pode ser fiavelmente mensurada, iv) seja provável que os benefícios económicos associados com



## **Associação de Socorros Mútuos de Ponta Delgada**

---

as transações fluam para a empresa e (v) os custos incorridos ou a serem incorridos referentes à transação possam ser fiavelmente mensurados.

As vendas são reconhecidas líquidas de impostos, nomeadamente de IVA, descontos e outros custos inerentes à sua concretização, pelo justo valor do montante recebido ou a receber.

As restantes receitas e despesas são registadas de acordo com o pressuposto do acréscimo pelo que são reconhecidas à medida que são geradas independentemente do momento em que são recebidas ou pagas.

As diferenças entre os montantes recebidos e pagos e as correspondentes receitas e despesas geradas são registadas nas rubricas “Diferimentos” ou “Outras contas a pagar ou a receber”.

### *Julgamentos e estimativas*

As estimativas foram determinadas com base na melhor informação disponível, à data da preparação das demonstrações financeiras, e com base no melhor conhecimento e na experiência de eventos passados e/ou correntes. No entanto, poderão ocorrer situações em períodos subsequentes que, não sendo previsíveis à data, não foram considerados nessas estimativas. As alterações a essas estimativas, que ocorram posteriormente à data das demonstrações, serão corrigidas na demonstração de resultados de forma prospetiva.

# Associação de Socorros Mútuos de Ponta Delgada

## NOTA 4 – ATIVO FIXO TANGÍVEL

Durante o exercício findo em 31 de dezembro de 2023, o movimento ocorrido no valor dos ativos fixos tangíveis foi o seguinte:

	Terrenos	Edifícios	Equipamento			Outros	Total
			Básico	Transporte	Administrativo		
<b>Quantia escriturada bruta inicial</b>	322.231,87	2.808.811,66	907.369,54	17.711,87	173.555,49	76.419,02	4.306.099,45
Depreciações acumuladas iniciais	0,00	1.829.435,74	782.375,82	17.711,87	166.906,09	68.028,04	2.864.457,56
<b>Quantia escriturada líquida inicial</b>	<b>322.231,87</b>	<b>979.375,92</b>	<b>124.993,72</b>	<b>0,00</b>	<b>6.649,40</b>	<b>8.390,98</b>	<b>1.441.641,89</b>
Adições							
Aquisições	0,00	0,00	38.549,80	0,00	6.933,31	8.183,10	53.666,21
<b>Total das adições</b>	<b>0,00</b>	<b>0,00</b>	<b>38.549,80</b>	<b>0,00</b>	<b>6.933,31</b>	<b>8.183,10</b>	<b>53.666,21</b>
Diminuições							
Depreciações	0,00	86.251,28	60.745,94	0,00	3.683,91	3.313,86	153.994,99
Abate ativo por alienação	-	-	-	-	-	-	0,00
Abate das depre. acum. por alienação	-	-	-	-	-	-	0,00
Abates por fim de vida útil ou inutilização	-	-	-	-	-	-	-
<b>Total das diminuições</b>	<b>0,00</b>	<b>86.251,28</b>	<b>60.745,94</b>	<b>0,00</b>	<b>3.683,91</b>	<b>3.313,86</b>	<b>153.994,99</b>
Depreciações acumuladas no final do período	0,00	1.915.687,02	843.121,76	17.711,87	170.590,00	71.341,90	3.018.452,55
<b>Quantia escriturada líquida final</b>	<b>322.231,87</b>	<b>893.124,64</b>	<b>102.797,58</b>	<b>0,00</b>	<b>9.898,80</b>	<b>13.260,22</b>	<b>1.341.313,11</b>

## NOTA 5 – VARIAÇÃO NOS INVENTÁRIOS E CUSTO DAS MERCADORIAS VENDIDAS

	2022		2023	
	Mercadorias	Total	Mercadorias	Total
Inventários iniciais	416.807,94	<b>416.807,94</b>	421.909,22	<b>421.909,22</b>
Compras	3.417.404,25	<b>3.417.404,25</b>	3.579.405,88	<b>3.579.405,88</b>
Reclassificação e regularização de inventários	0,00	<b>0,00</b>	0,00	<b>0,00</b>
Inventários finais	421.909,22	<b>421.909,22</b>	494.214,84	<b>494.214,84</b>
<b>Custo das mercadorias vendidas e das matérias consumidas</b>	<b>3.412.302,97</b>	<b>3.412.302,97</b>	<b>3.507.100,26</b>	<b>3.507.100,26</b>

## Associação de Socorros Mútuos de Ponta Delgada

---

### NOTA 6 – CLIENTES

Em 31 de dezembro de 2022 e 2023 a rubrica clientes apresentava os seguintes saldos:

	<u>2022</u>	<u>2023</u>
<i>Cientes</i>		
Cientes	233.276,95	205.120,65
<b>Cientes - Valor líquido</b>	<b>233.276,95</b>	<b>205.120,65</b>

### NOTA 7 – ESTADO E OUTROS ENTES PÚBLICOS

Em 31 de dezembro de 2022 e 2023, esta rubrica tinha a seguinte composição:

	<u>2022</u>	<u>2023</u>
<i>Estado e outros entes públicos</i>		
<i>Impostos a Receber</i>		
Iva a Recuperar	0,00	0,00
IRC a Recuperar	897,01	2.504,77
	<b>897,01</b>	<b>2.504,77</b>
<i>Impostos a Pagar</i>		
<i>Iva a Pagar</i>	15.460,61	6.998,33
Retenções de imposto	4.553,65	3.945,04
Segurança Social	12.256,88	25.690,10
	<b>32.271,14</b>	<b>36.633,47</b>

### NOTA 8 – CAIXA E DEPÓSITOS BANCÁRIOS

Em 31 de dezembro de 2022 e 2023, o detalhe de caixa e depósitos bancários era o seguinte:

	<u>2022</u>	<u>2023</u>
Numerário	5.537,76	6.055,06
Depósitos bancários	2.199.153,25	2.452.011,51
<b>Caixa e Depósitos bancários</b>	<b>2.204.691,01</b>	<b>2.458.066,57</b>

## Associação de Socorros Mútuos de Ponta Delgada

---

### NOTA 9 – Fundos Patrimoniais

Durante o exercício findo em 31 de dezembro de 2022 e 2023, os movimentos registados nas rubricas dos Fundos Patrimoniais foram como segue:

	<b>2022</b>	<b>2023</b>
<b>Fundo</b>	<b>169.690,75</b>	<b>169.690,75</b>
<b>Reservas Estatutárias</b>	<b>39.803,43</b>	<b>39.803,43</b>
<b>Resultados Transitados</b>	<b>3.261.914,62</b>	<b>3.356.735,25</b>
<b>Saldo Inicial</b>	<b>3.471.408,80</b>	<b>3.566.229,43</b>
Transferência do resultado líquido ano anterior	94.820,63	391.781,27
Outras alterações reconhecidas	0,00	0,00
<b>Saldo Após a Transferência</b>	<b>3.566.229,43</b>	<b>3.958.010,70</b>
Resultado líquido do exercício corrente	391.781,27	171.390,84
<b>Saldo Final</b>	<b>3.958.010,70</b>	<b>4.129.401,54</b>

### NOTA 10 – RESULTADO LÍQUIDO DO PERÍODO

No período de relato, o resultado líquido positivo ascendeu a 171.390,84 euros.

### NOTA 11 – FINANCIAMENTOS OBTIDOS

A repartição dos empréstimos quanto ao prazo (corrente e não corrente) e por natureza do empréstimo, no final do exercício de 2022 e 2023, é como segue:

	<b>2022</b>			<b>2023</b>		
	Corrente	Não corrente	Total	Corrente	Não corrente	Total
Empréstimos bancários	0,00	0,00	<b>0,00</b>	0,00	0,00	<b>0,00</b>
Descobertos Bancários	0,00	0,00	<b>0,00</b>	0,00	0,00	<b>0,00</b>
C/ Caucionadas	0,00	0,00	<b>0,00</b>	0,00	0,00	<b>0,00</b>
	<b>0,00</b>	<b>0,00</b>	<b>0,00</b>	<b>0,00</b>	<b>0,00</b>	<b>0,00</b>

## Associação de Socorros Mútuos de Ponta Delgada

---

### NOTA 12 – FORNECEDORES E OUTRAS CONTAS A PAGAR

As rubricas de fornecedores e outras contas a pagar, em 31 de dezembro de 2022 e 2023, apresentavam o seguinte detalhe:

	<u>2022</u>	<u>2023</u>
<i>Fornecedores</i>		
Fornecedores - Corrente	244.988,24	255.784,34
	<u>244.988,24</u>	<u>255.784,34</u>
<i>Outras contas a pagar - corrente</i>		
Fornecedores de ativos	0,00	0,00
Remunerações a Pagar	49,10	0,00
Outros Credores	134,60	0,00
Remunerações a liquidar	88.217,27	100.818,51
Outros acréscimos de custos	0,00	0,00
	<u>88.400,97</u>	<u>100.818,51</u>

### NOTA 13 – VENDAS E PRESTAÇÕES DE SERVIÇOS

O montante das vendas e prestações de serviços reconhecido na demonstração dos resultados é detalhado como segue:

	<u>2022</u>	<u>2023</u>
Vendas de Mercadorias	4.902.387,76	4.900.376,53
Prestações de Serviços	295.722,52	267.405,83
	<u>5.198.110,28</u>	<u>5.167.782,36</u>

## Associação de Socorros Mútuos de Ponta Delgada

---

### NOTA 14 - FORNECIMENTOS E SERVIÇOS EXTERNOS

O detalhe dos custos com fornecimentos e serviços externos é como segue:

	<b>2022</b>	<b>2023</b>
<i>Serviços Especializados</i>	218.211,82	213.413,89
Materiais	18.582,06	18.709,43
Energia e Fluidos	21.700,03	21.992,00
Deslocações e Estadas	228,76	908,76
Serviços Diversos	31.947,93	29.675,97
Outros	-	-
	<b>290.670,60</b>	<b>284.700,05</b>

### NOTA 15 – GASTOS COM O PESSOAL

Os gastos com pessoal, incorridos durante o exercício de 2021 e 2022, e o número de empregados foram como segue:

	<b>2022</b>	<b>2023</b>
Remunerações do pessoal	579.510,41	624.433,83
Encargos sobre remunerações	122.033,08	134.728,66
Seguros de acidentes no trabalho e doenças profissionais	2.664,22	3.758,20
Outros gastos com pessoal	9.147,27	16.754,49
	<b>713.354,98</b>	<b>779.675,18</b>

	<b>2022</b>	<b>2023</b>
Número médio de empregados	32	32
Número de empregados no fim do período	32	32

## **Associação de Socorros Mútuos de Ponta Delgada**

---

### **NOTA 16 – OUTROS RENDIMENTOS E GANHOS**

A rubrica de outros rendimentos e ganhos operacionais pode ser apresentada como segue:

	<b>2022</b>	<b>2023</b>
Juros obtidos		
de depósitos	445,65	13.623,81
Aluguer de equipamento	9.111,15	9.266,09
Descontos de pronto pagamento	30.564,06	46.161,81
Outros	157,00	2.009,24
	<b>40.277,86</b>	<b>71.060,95</b>

### **NOTA 17 – OUTROS GASTOS E PERDAS**

O detalhe da rubrica de outros gastos e perdas é apresentado no quadro seguinte:

	<b>2022</b>	<b>2023</b>
Quotizações	33.140,10	38.388,54
Prestações cuidados de saúde	253.015,07	301.953,30
Impostos	1.415,74	1.382,38
Donativos	-	-
Insuficiencia Estimativa	-	-
Outros	-	34,60
	<b>287.570,91</b>	<b>341.758,82</b>

## **Associação de Socorros Mútuos de Ponta Delgada**

---

### **NOTA 18 – JUROS E GASTOS SIMILARES SUPORTADOS**

Os gastos com juros suportados, durante o exercício de 2022 e 2023, foram os seguintes:

	<b>2022</b>	<b>2023</b>
Juros e gastos similares suportados		
Juros	-	15,47

### **NOTA 19 – APROVAÇÃO DAS DEMONSTRAÇÕES FINANCEIRAS**

As demonstrações financeiras do exercício findo em 31 de dezembro de 2023 foram aprovadas pelo Conselho de Administração em 23 de fevereiro de 2024.

Ponta Delgada, 23 de fevereiro de 2024

O Contabilista Certificado n.º 10480

O Conselho de Administração,



# CONTA DE EXPLORAÇÃO GLOBAL E SETORIAL

**A S M P D**

**EXERCÍCIO DE 2023**

**DESCRIÇÃO DA CONTA DE EXPLORAÇÃO GLOBAL 2023**

COD.	CONTAS	VALOR €UROS	
	<b>CUSTOS E PERDAS</b>		
<b>61</b>	<b>Custo das Mercadorias Vendidas</b>		3 507 100,26
<b>62</b>	<b>Fornecimentos e Serviços Externos</b>		
	Subcontratos	0,00	
	Trabalhos Especializados	41 349,19	
	Publicidade e Propaganda	3 882,32	
	Vigilância e Segurança	2 726,41	
	Honorários ( Médicos, Enfermeiras e Outros )	127 025,40	
	Conservação e Reparação	27 100,06	
	Serviços Bancários	11 330,51	
	Ferramentas e Utensílios	1 290,16	
	Livros e Documentação Técnica	35,49	
	Material de Escritório	14 386,13	
	Electricidade	19 092,81	
	Combustíveis	1 735,97	
	Água	1 163,22	
	Deslocações e Estadas	539,00	
	Transportes de Mercadorias	369,76	
	Rendas e Alugueres	962,64	
	Comunicação	9 950,90	
	Seguros	4 687,08	
	Contencioso e Notariado	0,00	
	Despesas de Representação	90,94	
	Limpeza, Higiene e Conforto	13 984,41	
	Outros	2 997,65	284 700,05
<b>63</b>	<b>Gastos c/ o Pessoal</b>		
	Remunerações	624 433,83	
	Encargos Sociais	134 728,66	
	Outros Custos c/ o Pessoal	20 512,69	779 675,18
<b>64</b>	<b>Gastos de depreciação e de Amortização</b>		153 994,99
<b>67</b>	<b>Provisões</b>		0,00
<b>68</b>	<b>Outros Gastos e Perdas</b>		
	Impostos	1 382,38	
	Quotas A N F e Finanfarma Variáveis	34 505,30	
	Quotas Fixas Finanfarma e RedeMut	1 280,00	
	Quotas Condominio	2 603,24	
	Comparticipação em Medicamentos	300 835,02	
	Outras Participações	1 118,28	
	Outros	34,60	341 758,82
<b>69</b>	<b>Gastos e Perdas de Financiamento</b>		15,47
	<b>Total de Custos e Perdas</b>		<b>5 067 244,77</b>
	Resultado Antes de Impostos		171 598,54
			<b>5 238 843,31</b>
	<b>PROVEITOS E GANHOS</b>		
<b>71</b>	<b>Vendas de Mercadorias</b>		4 900 376,53
<b>72</b>	<b>Prestação de Serviços</b>	170 834,83	
	<b>Quotas e Joias</b>	96 571,00	267 405,83
<b>75</b>	<b>Subsidio à Exploração</b>		0,00
<b>76</b>	<b>Reversão de Provisões</b>		0,00
<b>78</b>	<b>Outros Rendimentos e Ganhos</b>		
	Aluguer Instalações	9 266,09	
	Descontos P/Pagamento	46 161,81	
	Outros	2 009,24	57 437,14
<b>79</b>	<b>Juros e Outros Rendimentos</b>		
	Juros Obtidos		13 623,81
	<b>Total de Proveitos e Ganhos</b>		<b>5 238 843,31</b>

**CONTA DE EXPLORAÇÃO SETORIAL 2023**

**CENTRO DE CUSTO ASSOCIAÇÃO**

COD.	CONTAS	VALOR €UROS	
	<b>CUSTOS E PERDAS</b>		
<b>61</b>	<b>Custo das Mercadorias Vendidas</b>		0,00
<b>62</b>	<b>Fornecimentos e Serviços Externos</b>		
	Subcontratos	0,00	
	Trabalhos Especializados	14 220,08	
	Publicidade e Propaganda	3 794,12	
	Vigilância e Segurança	1 156,14	
	Honorários ( Outros )	10 191,00	
	Conservação e Reparação	6 694,33	
	Serviços Bancários	997,81	
	Ferramentas e Utensílios	268,78	
	Livros e Documentação Técnica	35,49	
	Material de Escritório	5 742,72	
	Electricidade	1 984,02	
	Combustíveis	1 735,97	
	Água	90,69	
	Deslocações e Estadas	539,00	
	Transportes de Mercadorias	71,84	
	Rendas e Alugueres	477,64	
	Comunicação	3 430,10	
	Seguros	671,37	
	Contencioso e Notariado	0,00	
	Despesas de Representação	90,94	
	Limpeza, Higiene e Conforto	1 108,88	
	Outros	802,47	54 103,39
<b>63</b>	<b>Gastos c/ o Pessoal</b>		
	Remunerações	125 703,60	
	Encargos Sociais	27 773,71	
	Outros Custos c/ o Pessoal	10 318,00	163 795,31
<b>64</b>	<b>Gastos de depreciação e de Amortização</b>		28 205,13
<b>67</b>	<b>Provisões</b>		0,00
<b>68</b>	<b>Outros Gastos e Perdas</b>		
	Impostos	1 357,38	
	Quotas A N F e Finanfarma Variaveis	0,00	
	Quotas Fixas Empresariais	596,00	
	Quotas Condominio	0,00	
	Comparticipação em Medicamentos	0,00	
	Outras Participações	1 118,28	
	Outros	0,00	3 071,66
<b>69</b>	<b>Gastos e Perdas de Financiamento</b>		0,00
	<b>Total de Custos e Perdas</b>		<b>249 175,49</b>
	Resultado Antes de Impostos		-133 200,36
			<b>115 975,13</b>
	<b>PROVEITOS E GANHOS</b>		
<b>71</b>	<b>Vendas de Mercadorias</b>		0,00
<b>72</b>	<b>Prestação de Serviços</b>	0,00	
	<b>Quotas e Joias</b>	96 571,00	96 571,00
<b>75</b>	<b>Subsidio à Exploração</b>		0,00
<b>76</b>	<b>Reversão de Provisões</b>		0,00
<b>78</b>	<b>Outros Rendimentos e Ganhos</b>		
	Aluguer Instalações	5 579,88	
	Descontos P/Pagamento	0,00	
	Outros	200,44	5 780,32
<b>79</b>	<b>Juros e Outros Rendimentos</b>		
	Juros Obtidos		13 623,81
	<b>Total de Proveitos e Ganhos</b>		<b>115 975,13</b>

**CONTA DE EXPLORAÇÃO SETORIAL 2023**

**CENTRO DE CUSTO FARMÁCIA**

COD.	CONTAS	VALOR €UROS	
	<b>CUSTOS E PERDAS</b>		
<b>61</b>	<b>Custo das Mercadorias Vendidas</b>		3 346 390,46
<b>62</b>	<b>Fornecimentos e Serviços Externos</b>		
	Subcontratos	0,00	
	Trabalhos Especializados	15 929,81	
	Publicidade e Propaganda	0,00	
	Vigilância e Segurança	866,23	
	Honorários ( Outros )	11 028,00	
	Conservação e Reparação	4 930,84	
	Serviços Bancários	10 170,86	
	Ferramentas e Utensílios	739,97	
	Livros e Documentação Técnica	0,00	
	Material de Escritório	4 909,24	
	Electricidade	9 630,54	
	Combustíveis	0,00	
	Água	256,13	
	Deslocações e Estadas	0,00	
	Transportes de Mercadorias	297,92	
	Rendas e Alugueres	485,00	
	Comunicação	2 457,48	
	Seguros	2 380,80	
	Contencioso e Notariado	0,00	
	Despesas de Representação	0,00	
	Limpeza, Higiene e Conforto	4 137,98	
	Outros	1 323,83	69 544,63
<b>63</b>	<b>Gastos c/ o Pessoal</b>		
	Remunerações	380 875,32	
	Encargos Sociais	82 969,56	
	Outros Custos c/ o Pessoal	7 945,32	471 790,20
<b>64</b>	<b>Gastos de depreciação e de Amortização</b>		101 519,72
<b>67</b>	<b>Provisões</b>		0,00
<b>68</b>	<b>Outros Gastos e Perdas</b>		
	Impostos	0,00	
	Quotas A N F e Finanfarma Variaveis	34 505,30	
	Quotas Fixas Empresariais	684,00	
	Quotas Condominio	2 603,24	
	Comparticipação em Medicamentos	280 733,89	
	Outras Participações	0,00	
	Outros	34,60	318 561,03
<b>69</b>	<b>Gastos e Perdas de Financiamento</b>		15,47
	<b>Total de Custos e Perdas</b>		<b>4 307 821,51</b>
	Resultado Antes de Impostos		469 610,66
			<b>4 777 432,17</b>
	<b>PROVEITOS E GANHOS</b>		
<b>71</b>	<b>Vendas de Mercadorias</b>		4 725 640,13
<b>72</b>	<b>Prestação de Serviços</b>	3 821,43	
	<b>Quotas e Joias</b>	0,00	3 821,43
<b>75</b>	<b>Subsidio à Exploração</b>		0,00
<b>76</b>	<b>Reversão de Provisões</b>		0,00
<b>78</b>	<b>Outros Rendimentos e Ganhos</b>		
	Aluguer Instalações	0,00	
	Descontos P/Pagamento	46 161,81	
	Outros	1 808,80	47 970,61
<b>79</b>	<b>Juros e Outros Rendimentos</b>		
	Juros Obtidos		0,00
	<b>Total de Proveitos e Ganhos</b>		<b>4 777 432,17</b>

**CONTA DE EXPLORAÇÃO SETORIAL 2023**

**CENTRO DE CUSTO PARAFARMÁCIA**

COD.	CONTAS	VALOR €UROS	
	<b>CUSTOS E PERDAS</b>		
<b>61</b>	<b>Custo das Mercadorias Vendidas</b>		119 707,22
<b>62</b>	<b>Fornecimentos e Serviços Externos</b>		
	Subcontratos	0,00	
	Trabalhos Especializados	2 338,01	
	Publicidade e Propaganda	0,00	
	Vigilância e Segurança	188,88	
	Honorários ( Outros )	1 758,00	
	Conservação e Reparação	1 815,01	
	Serviços Bancários	120,00	
	Ferramentas e Utensílios	185,01	
	Livros e Documentação Técnica	0,00	
	Material de Escritório	519,68	
	Electricidade	1 776,53	
	Combustíveis	0,00	
	Água	90,71	
	Deslocações e Estadas	0,00	
	Transportes de Mercadorias	0,00	
	Rendas e Alugueres	0,00	
	Comunicação	467,93	
	Seguros	765,63	
	Contencioso e Notariado	0,00	
	Despesas de Representação	0,00	
	Limpeza, Higiene e Conforto	834,30	
	Outros	231,67	11 091,36
<b>63</b>	<b>Gastos c/ o Pessoal</b>		
	Remunerações	30 320,68	
	Encargos Sociais	6 337,26	
	Outros Custos c/ o Pessoal	1 222,93	37 880,87
<b>64</b>	<b>Gastos de depreciação e de Amortização</b>		7 700,67
<b>67</b>	<b>Provisões</b>		0,00
<b>68</b>	<b>Outros Gastos e Perdas</b>		
	Impostos	0,00	
	Quotas A N F e Finanfarma Variaveis	0,00	
	Quotas Fixas Empresariais	0,00	
	Quotas Condominio	0,00	
	Comparticipação em Medicamentos	20 101,13	
	Outras Participações	0,00	
	Outros (Descontos a Sócios)	0,00	20 101,13
<b>69</b>	<b>Gastos e Perdas de Financiamento</b>		0,00
	<b>Total de Custos e Perdas</b>		<b>196 481,25</b>
	Resultado Antes de Impostos		-18 319,15
			<b>178 162,10</b>
	<b>PROVEITOS E GANHOS</b>		
<b>71</b>	<b>Vendas de Mercadorias</b>		174 736,40
<b>72</b>	<b>Prestação de Serviços</b>	3 425,70	
	<b>Quotas e Joias</b>	0,00	3 425,70
<b>75</b>	<b>Subsidio à Exploração</b>		0,00
<b>76</b>	<b>Reversão de Provisões</b>		0,00
<b>78</b>	<b>Outros Rendimentos e Ganhos</b>		
	Aluguer Instalações	0,00	
	Descontos P/Pagamento	0,00	
	Outros	0,00	0,00
<b>79</b>	<b>Juros e Outros Rendimentos</b>		
	Juros Obtidos		0,00
	<b>Total de Proveitos e Ganhos</b>		<b>178 162,10</b>

**CONTA DE EXPLORAÇÃO SETORIAL 2023**

**CENTRO DE CUSTO CENTRO MÉDICO**

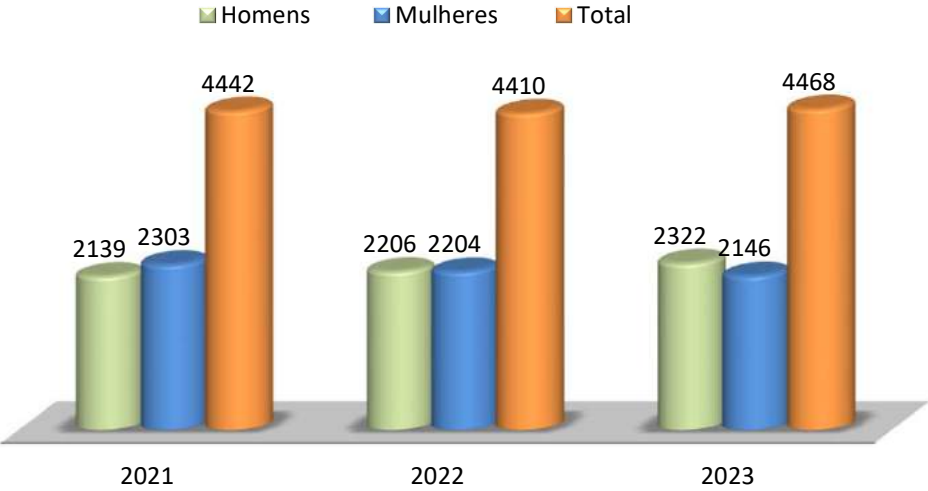
COD.	CONTAS	VALOR €UROS	
	<b>CUSTOS E PERDAS</b>		
<b>61</b>	<b>Custo das Mercadorias Vendidas</b>		41 002,58
<b>62</b>	<b>Fornecimentos e Serviços Externos</b>		
	Subcontratos	0,00	
	Trabalhos Especializados	8 861,29	
	Publicidade e Propaganda	88,20	
	Vigilância e Segurança	515,16	
	Honorários ( Outros )	104 048,40	
	Conservação e Reparação	13 659,88	
	Serviços Bancários	41,84	
	Ferramentas e Utensílios	96,40	
	Livros e Documentação Técnica	0,00	
	Material de Escritório	3 214,49	
	Electricidade	5 701,72	
	Combustíveis	0,00	
	Água	725,69	
	Deslocações e Estadas	0,00	
	Transportes de Mercadorias	0,00	
	Rendas e Alugueres	0,00	
	Comunicação	3 595,39	
	Seguros	869,28	
	Contencioso e Notariado	0,00	
	Despesas de Representação	0,00	
	Limpeza, Higiene e Conforto	7 903,25	
	Outros	639,68	149 960,67
<b>63</b>	<b>Gastos c/ o Pessoal</b>		
	Remunerações	87 534,23	
	Encargos Sociais	17 648,13	
	Outros Custos c/ o Pessoal	1 026,44	106 208,80
<b>64</b>	<b>Gastos de depreciação e de Amortização</b>		16 569,47
<b>67</b>	<b>Provisões</b>		0,00
<b>68</b>	<b>Outros Gastos e Perdas</b>		
	Impostos	25,00	
	Quotas A N F e Finanfarma Variaveis	0,00	
	Quotas Fixas Empresariais	0,00	
	Quotas Condominio	0,00	
	Comparticipação em Medicamentos	0,00	
	Outras Participações	0,00	
	Outros	0,00	25,00
<b>69</b>	<b>Gastos e Perdas de Financiamento</b>		0,00
	<b>Total de Custos e Perdas</b>		<b>313 766,52</b>
	Resultado Antes de Impostos		-146 492,61
			<b>167 273,91</b>
	<b>PROVEITOS E GANHOS</b>		
<b>71</b>	<b>Vendas de Mercadorias</b>		0,00
<b>72</b>	<b>Prestação de Serviços</b>	163 587,70	
	<b>Quotas e Joias</b>	0,00	163 587,70
<b>75</b>	<b>Subsidio à Exploração</b>		0,00
<b>76</b>	<b>Reversão de Provisões</b>		0,00
<b>78</b>	<b>Outros Rendimentos e Ganhos</b>		
	Aluguer Instalações	3 686,21	
	Descontos P/Pagamento	0,00	
	Outros	0,00	3 686,21
<b>79</b>	<b>Juros e Outros Rendimentos</b>		
	Juros Obtidos		0,00
	<b>Total de Proveitos e Ganhos</b>		<b>167 273,91</b>

# GRÁFICOS COMPARATIVOS

**A S M P D**

**EXERCÍCIO DE 2023**

# Associados Inscritos

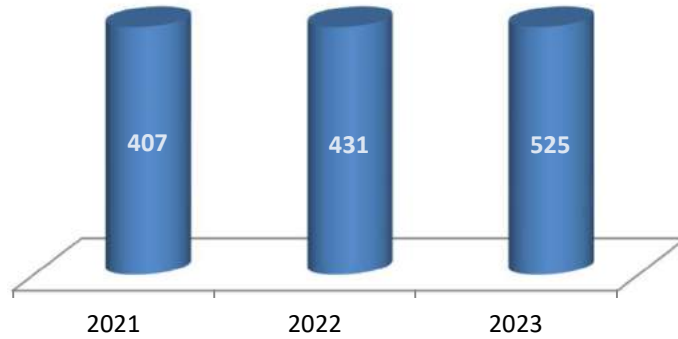




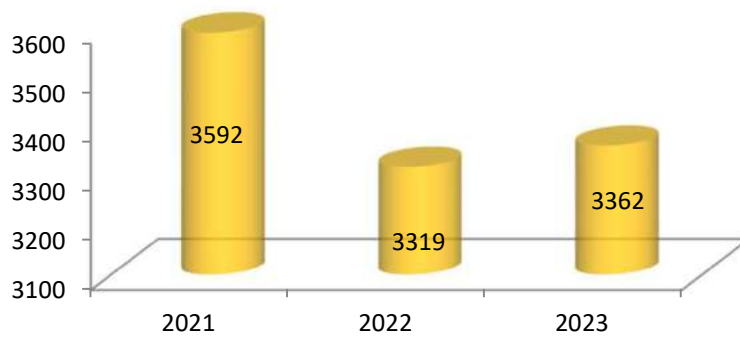
# Centro Médico



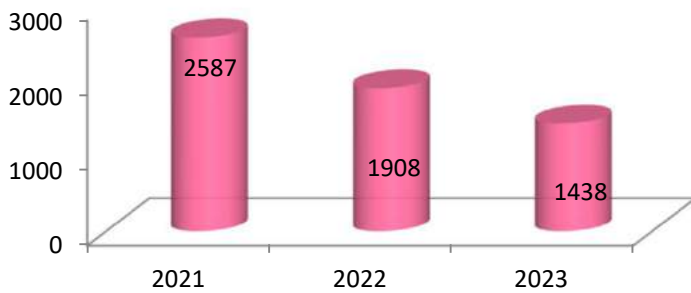
## Tratamentos de Enfermagem



## Consultas de Especialidades



## Consultas de Medicina Dentária



## Vendas da Farmácia

