

**ASSOCIAÇÃO DE SOCORROS MÚTUOS  
DE  
PONTA DELGADA**



**RELATÓRIO, BALANÇO E CONTAS  
EXERCÍCIO DE 2024**

# **INTRODUÇÃO**



**EXERCÍCIO DE 2024**

# RELATÓRIO DE GESTÃO E CONTAS DO EXERCÍCIO DE 2024

Nos termos legais e estatutários, o Conselho de Administração da Associação de Socorros Mútuos de Ponta Delgada, submete à apreciação da Assembleia Geral o Relatório e Contas do Exercício de 2024, acompanhado do respetivo parecer do Conselho Fiscal.

## INTRODUÇÃO

O ano de 2024 foi marcado pela incerteza dos conflitos na Europa e Médio Oriente. A evolução da economia portuguesa, em especial a açoriana, foi de facto muito afetada por estes acontecimentos, que contribuíram para exacerbar o aumento de custos e preços, bem como para a deterioração do clima de confiança dos agentes económicos.

## ATIVIDADE INSTITUCIONAL

- a) Durante o ano de 2024, o Conselho de Administração realizou treze reuniões, o Conselho Fiscal duas reuniões e foram realizadas duas reuniões da Assembleia Geral Ordinária, uma em março para Aprovar o “Relatório, Balanço e Contas do Exercício de 2023 e o Parecer do Conselho Fiscal” entre outros assuntos, e outra em dezembro para, entre outros assuntos, apreciar, discutir e votar o Programa de Ação e o Orçamento para o Exercício de 2025 e uma Assembleia Geral Extraordinária em maio, para decidir sobre a aquisição de terreno.
- b) A 9 de julho reunião com a Direção Regional da Solidariedade e Segurança Social a fim de apresentar a intenção da Associação em realizar, em Ponta Delgada a construção de um novo edifício adequado à nova realidade da Associação de Socorros Mútuos de Ponta Delgada.
- c) A 12 de julho participamos no “Seminário de Encerramento do I Curso de Pós-Graduação em Contratação Pública. Açores o Futuro da Economia e a Contratação Pública”.
- d) A 24 de julho reunião com o Presidente da Câmara Municipal de Ponta Delgada com o mesmo propósito da reunião com a Direção Regional da Solidariedade e Segurança Social.
- e) A 25 de julho reunião com o Presidente do Governo Regional dos Açores com o mesmo propósito da reunião com a Direção Regional da Solidariedade e Segurança Social.
- f) A 26 de agosto com o Diretor Regional do Empreendedorismo e Competitividade com o mesmo propósito da reunião com Direção Regional da Solidariedade e Segurança Social.
- g) 09 a 13 de setembro participação no “I Encontro das Instituições Particulares de Solidariedade Social dos Açores”.

- h) A 24 e 25 de outubro participação na conferência internacional “Mutualismo Respostas para os novos desafios Sociais. Transformar os Cuidados de Saúde com a Inovação Digital; Telemedicina e Cuidados Domiciliários; Novas Soluções Mutualistas para os Desafios Sociais do Futuro.
- i) A 19 de novembro participação na Convenção “A Economia Social em Portugal - Os Desafios”.
- j) Participação em várias reuniões, com um conjunto diverso de partes interessadas em criar uma proposta de valor, para alavancar a oferta aos nossos associados e possibilitar a adesão de novos associados.

## **CERTIFICAÇÃO DE QUALIDADE**

A Associação de Socorros Mútuos de Ponta Delgada tem o orgulho de anunciar que alcançou a certificação ISO 9001, um marco significativo que reflete nosso comprometimento na melhoria contínua com a excelência na gestão da qualidade e na satisfação do cliente.

A auditoria externa de concessão decorreu no mês de dezembro, pela empresa APCER, entidade certificadora independente, tendo sido concluída com sucesso de acordo com os requisitos da NP EN ISO 9001:2015 sem não conformidades registadas.

O certificado de qualidade é um investimento valioso para qualquer instituição que busca excelência e reconhecimento no mercado. Além de melhorar processos internos, e fortalecer a imagem da instituição perante os seus associados, clientes e parceiros, promovendo um ambiente de confiança e credibilidade.

A certificação ISO 9001 é um testemunho do nosso compromisso em manter a integridade, transparência e responsabilidade em todas as nossas atividades com a qualidade e a excelência onde continuaremos a nos esforçar para oferecer o melhor aos nossos associados e clientes, mantendo-nos fiéis aos nossos princípios e à nossa missão.

## **SOLIDARIEDADE**

Mantivemos no início do ano a campanha de descontos aos associados:

15% em todas as especialidades farmacêuticas fornecidas pela Farmácia Associação de Socorros Mútuos de Ponta Delgada.

10% em especialidades farmacêuticas comparticipadas com receitas.

A partir de abril e considerando a necessidade de mitigar o efeito da inflação em consequência do conflito entre a Rússia e a Ucrânia, assim como o impacto do choque energético que em muito tem contribuído para o escalar dos custos e preços dos medicamentos, o Conselho de Administração da ASMPD, deliberou, aprovar uma campanha excepcional de comparticipação no preço dos medicamentos, com vista a apoiar as famílias dos associados, sobretudo as mais vulneráveis. Esta campanha irá

manter-se durante um período que permita avaliar o seu impacto quer nos associados, quer nos resultados da Associação:

**Farmácia** – A ASMPD comparticipa com 15% sobre o que o Estado não comparticipa, nos medicamentos comparticipados e com receita, a associados com idade até 64 anos e 17% aos associados com idade igual ou superior a 65 anos. Nos medicamentos sujeitos a receita médica não comparticipada, a ASMPD comparticipa 10%.

**Farmácia e Parafarmácia** - A ASMPD comparticipa com 15% sobre todos os medicamentos não sujeitos a receita médica. (exceto: álcool, farinhas, fraldas, leite resguardos e produtos COVID – que comparticipa em 5%).

Entrega de medicamentos ao domicílio.

## **TRANSIÇÃO CLIMÁTICA E SUSTENTABILIDADE**

### **PROGRAMA SOLENERGE**

Mantemos em aberto a candidatura da ASMPD ao programa SOLNERGE, com o propósito de criar uma solução sustentável para a produção de energia elétrica através da instalação de um sistema solar fotovoltaico que apresentará vantagens a nível económico e ambiental.

A nível económico, com a colocação ao serviço desta instalação, será possível reduzir os custos da fatura da eletricidade.

A nível ambiental, as vantagens são óbvias, visto que a energia produzida através desta fonte renovável vai evitar que seja consumida energia de fontes não renováveis

A candidatura ao programa SOLENERGE, apresentada em 2022, aguarda uma reprogramação do PRR com o objetivo de alocar mais fundos ao referido programa.

### **PROGRAMA GERAÇÕES EM MOVIMENTO**

Não sendo aprovada a candidatura da ASMPD ao programa “Gerações em movimento” com vista à aquisição de viaturas elétricas ligeiras, por deliberação da Assembleia Geral de doze de março de 2024 foi adquirida uma carrinha elétrica com vantagens a nível económico e ambiental.

A nível económico eliminação de custos com combustíveis. A nível ambiental promover e adquirir hábitos diários de eficiência ambiental.

### **INOVAÇÃO E TRANSIÇÃO DIGITAL**

Adquirimos novos equipamentos de modo a melhorar os nossos processos definindo os requisitos funcionais para um sistema aplicacional integrado de gestão para a área financeira e administrativa, evitando estrangulamentos e duplicação de serviços.

## **QUALIFICAÇÃO E CAPACITAÇÃO DE RECURSOS HUMANOS**

Considerando a nossa preocupação com o “bem-estar e melhoria da qualidade de vida” dos trabalhadores, bem como o reconhecimento do seu “empenho e dedicação à Instituição”, pois “valoriza a sua equipa e acredita que a compensação justa e adequada é um ingrediente crucial para o sucesso”. A Associação atualizou a tabela salarial de todos os colaboradores

Promovemos o “Inventário sobre a qualidade de vida no trabalho”

Em curso está a avaliação do “Clima Organizacional” pela empresa “INOVCORE”.

## **INCLUSÃO SOCIAL E BEM ESTAR DOS ASSOCIADOS**

Promovemos o inquérito “Questionário de Satisfação do Cliente” que nos permitiu, envolvendo os associados e clientes, avaliar os resultados do inquérito anteriormente realizado, de modo a tomar as medidas conducentes a uma tomada das melhores decisões para a Associação.

No Dia Mundial da Criança, promovemos iniciativas alusivas ao dia que decorreram na Parafarmácia e Farmácia, com as quais pretendemos dar a conhecer, num contexto do Mutualismo, os diversos serviços prestados aos nossos associados.

## **COMUNICAÇÃO**

Melhoramos a qualidade das informações e conteúdos nas nossas redes sociais, mails e site, garantindo que todos os associados tenham sempre acesso atempado a todas as novidades e atualizações relevantes o que reflete o nosso compromisso de disponibilizar a todos os nossos associados um serviço mais cómodo, ágil e eficiente.

## **SERVIÇOS**

Considerando a necessidade de manter hábitos saudáveis e diagnosticar atempadamente doenças, reforçamos os serviços prestados aos utentes do Centro Médico, com a contratação de quatro médicas:

### **ENDOCRINOLOGIA**

Dra. Catarina Senra

Contratada para diagnosticar atempadamente doenças relacionadas com distúrbios hormonais e metabólicos.

### **GASTROENTEROLOGIA**

Dra. Catarina Rebelo

Contratada para diagnosticar atempadamente doenças do aparelho digestivo, diagnóstico e tratamento de doenças gastrointestinais.

### **ESTUDO DO SONO**

Dra. Ana Fraga

Diagnosticar as doenças do sono e ajustar um plano de tratamento que permita aos nossos associados os melhores resultados no seu dia a dia.

### **NUTRICIONISTA**

Dra. Vanessa Duarte: Nutrição Funcional Integrativa

O acompanhamento nutricional permite uma avaliação completa, considerando todos os aspetos que influenciam a sua saúde. O rastreamento de desequilíbrios através da avaliação de sinais, sintomas, características físicas, mentais e emocionais, para uma transformação gradual e duradoura que permitirá, aos utentes do Centro Médico, que vivam a sua vida com saúde e vitalidade, foi o serviço que passamos a disponibilizar.

### **APM REDEMUT**

Serviço de Saúde ao domicílio.

Com o objetivo de proporcionar uma rede de serviços “de todos, com todos e para todos”, a RedeMut e a ASMPD cruzam as ofertas de saúde e bem-estar das Associações Mutualistas filiadas na APM-Associação Portuguesa de Mutualidades, espalhadas de Norte a Sul do País e Regiões Autónomas, respondendo às necessidades de alargar o acesso e elevar a qualidade e diversidade dos serviços e cuidados de saúde, a um preço acessível e sustentável, através da cooperação e partilha de recursos garantimos um serviço de saúde em qualquer das clínicas que compõem a RedeMut, bastando para o efeito identificar-se com o cartão da ASMPD.

### **RESIDÊNCIAS MONTEPIO**

Serviço de Teleassistência

Um serviço inovador que lhe permite ter um acompanhamento constante, 24h por dia, com a segurança sempre consigo à distância de um troque, dentro e fora de casa.

Ideal para os nossos associados que pretendem assegurar que terão sempre a assistência que precisa, dentro e fora do seu lar, garantindo-lhes o seu Bem-Estar.

### **RESIDÊNCIAS MONTEPIO – SERVIÇOS DE SAÚDE, S.A.**

Médico domicílio - Teleconsulta

Complementarmente aos serviços de saúde prestados nas clínicas das associadas da RedeMut, disponibilizamos um Serviço de Saúde ao Domicílio, através de uma parceria com as Residências Montepio. Serviços de Saúde, S.A.

**Comodidade:** Os atendimentos são realizados no conforto do seu lar, evitando deslocamentos e filas de espera.

**Acessibilidade:** O Serviço está disponível 24 horas por dia, 7 dias por semana, 365 dias por ano.

**Qualidade:** Os profissionais de saúde são altamente qualificados e experientes.

**Eficiência:** O serviço é personalizado e adaptado às necessidades de cada associado.

## **CAMPANHAS**

### **Maio**

Ação e aconselhamento da Esthederm e Maquilhagem

### **Outubro**

Lançamento da nova marca de cuidados de pele e maquilhagem: “Lovrén”

### **Novembro**

Ação e aconselhamento

Esthederm e SVR

## **COMEMORAÇÕES**

### **Fevereiro**

Carnaval

Dia dos Namorados

Março

Romarias

Dia da Mulher

Dia do Pai

Páscoa

### **Maio**

Dia da Mãe

### **Junho**

Dia da Criança

Santos Populares



## **Agosto**

“PDL White Ocean 2024”

## **Outubro**

Halloween

## **Dezembro**

Natal

## **PROTOCOLOS**

Estabelecemos protocolo com a “ARRISCA” para a dispensa de medicamentos a partir de 2025.

## **RASTREIOS**

Cardiochek - Avaliação do Risco Cardiovascular realizado em janeiro permitiu identificar utentes com risco, segundo os seus valores de colesterol / tensão arterial / risco cardiovascular que foram aconselhados para controlo dos seus valores e posterior monitorização, sendo todos os resultados facultados aos utentes em cartão registo de determinação de parâmetros bioquímicos e relatório preenchido online (conforme a European cardiology Association).

### **Insuficiência venosa crónica 27 de maio 2024**

Considerando que a doença venosa crónica, ou insuficiência crónica, corresponde a uma anomalia do funcionamento venoso, causado por uma incompetência das válvulas que existem nas veias associadas ou não à obstrução do fluxo venoso, tratando-se de um problema muito capaz de reduzir a qualidade de vida e com repercussões a nível socioeconómico, tendo em conta que as suas complicações podem ser responsáveis por dor crónica e incapacitante e, conseqüentemente, pela perda de dias de trabalho e antecipação da reforma.

Sendo uma doença que aumenta com a idade, com sintomas de sensação de peso, e dor nos membros inferiores, sobretudo no final do dia e, em alguns casos, prurido, poderão ser sintomas. Pode também ocorrer formigueiro, Hiper pigmentação da pele (por acumulação de hemoglobina), substituição progressiva da epiderme e do tecido subcutâneo por fibrose, inchaço, presença de veias varicosas e de sinais.

Promovemos um rastreio de avaliação através de Doppler, um teste não evasivo que permite estimar o fluxo de sangue através dos vasos sanguíneos mediante o recurso a ultrassons que incidem sobre as células do sangue.

## Parâmetros bioquímicos

Realizado na farmácia de modo a identificar situações de risco cardiovascular, a sua monitorização futura com vista a prevenir problemas futuros de maior gravidade.

## Rastreio dos diabetes

Celebrando-se no dia 14 de novembro o “Dia Mundial do Diabetes”, destacando a importância do cuidado, prevenção e consciencialização do diabetes, promovemos um rastreio à doença, com o objetivo de promover a partilha de informações essenciais sobre a doença, incentivar as pessoas a realizarem exames de rotina, adaptarem hábitos saudáveis e buscarem apoio médico, visto que com a adoção de hábitos saudáveis e o acompanhamento médico, é possível reduzir o risco de complicações e melhorar a qualidade de vida. Prevenção e controlo são essenciais para lidar com a diabetes e viver de forma plena e saudável.

## **INSTALAÇÕES E EQUIPAMENTOS**

### INSTALAÇÕES

Com o objetivo de criar um equilíbrio harmonioso entre as qualidades estéticas e funcionais do edifício, foram realizadas diversas intervenções que contribuíram para a valorização do espaço. As melhorias abrangeram tanto os elementos decorativos como as instalações, proporcionando aos nossos utentes um ambiente mais acolhedor, amplo e renovado.

No interior, foram implementadas melhorias na organização dos espaços, renovação da pintura e chão do Centro Médico, atualização de materiais e modernização das instalações, garantindo maior conforto e eficiência. No exterior, foram realizadas intervenções em toda a fachada, devolvendo ao edifício a dignidade que merece, reforçando a sua identidade visual, no centro histórico da cidade.

Estas intervenções refletem o nosso compromisso em oferecer um espaço funcional, esteticamente agradável e alinhado com as necessidades dos nossos associados, promovendo uma experiência mais confortável e agradável para todos.

Adquirimos um terreno com área de 1 716 m<sup>2</sup>, e uma área bruta de 7 058 m<sup>2</sup> para a construção de um edifício de 6 pisos acima da cota de soleira e 3 pisos abaixo da cota de soleira, com alvará de loteamento nº 234/06 emitido pela Câmara Municipal de Ponta Delgada, onde pretendemos no futuro instalar todos os nossos serviços, que pretendemos venha a ser um espaço diferenciado projetado para uma melhor prestação de serviços de saúde aos nossos associados e comunidade em geral.

## EQUIPAMENTOS

Procedemos à aquisição de diversos equipamentos em falta na Associação, dotando-a dos meios necessários ao seu funcionamento, bem como o reforço do sistema de segurança.

## PROJETOS

No compromisso contínuo de melhorar os serviços prestados aos nossos associados e utentes iniciamos duas novas parecerias estratégica:

### GLOVO

Com o objetivo de alargar e facilitar o serviço de distribuição de produtos essenciais aos nossos utentes iniciamos uma parceria com a GLOVO. Com esta iniciativa os nossos utentes poderão receber, no horário normal de funcionamento, os produtos que necessitem de uma forma rápida e conveniente.

### COFIDIS

Com o intuito de tornar os serviços de saúde mais acessíveis, estamos em contacto com a COFIDIS para disponibilizar condições de pagamento facilitadas. Esta parceria permitira aos nossos associados e utentes que as pretendem o acesso aos nossos serviços de saúde de maior valor com opções de financiamento mais acessíveis.

## APRECIÇÃO NA ESPECIALIDADE

### INVESTIMENTOS

<b>Secretaria:</b>		<b>Farmácia:</b>	
Terreno	756.763,28	8-Computadores	7.127,18
Destruidora de Papel	832,00	Homogenizador	1.813,50
Relógio Ponto	2.755,00	2-Impressoras	1.612,07
Baterias UPS	889,00	Sistema Gestão Filas Espera	1.760,00
		Viatura Elétrica	33.208,81
	<b>761.239,28</b>		<b>45.521,56</b>
<b>Centro Médico:</b>		<b>Parafarmácia:</b>	
Surgic Pro Com Luz Led	3.633,46	UPS	457,85
Balança Chão	1.040,00		
Expirómetro	1.290,00		
Cadeira Dentista	15.850,00		
TV Publicidade+Mini PC	3.861,56		
1-Impressora	128,28		
	<b>25.803,30</b>		<b>457,85</b>
<b>TOTAL</b>	<b>833.021,99</b>		

## **COMPRAS**

A compra de mercadorias para venda na Farmácia e Parafarmácia, atingiu o montante de, € 3.443.422,52, teve uma diminuição de 2,75% do que no ano anterior.

## **VENDAS**

A conta de vendas, cuja evolução poderá ser analisada e verificada no mapa que se encontra anexo a este relatório, no montante de € 5.027.952,62, aumentou 2,60% do que no ano anterior.

## **CUSTOS OPERACIONAIS**

O Custo das Mercadorias vendidas, ascendeu a € 3.416.803,28, fazendo com que a margem de comercialização seja de 47,15%.

Os Fornecimentos e Serviços Externos, no valor de € 396.114,97, teve um aumento de 3,91% do ano anterior.

Os Custos com o Pessoal, no valor de € 814.243,39, teve um aumento de 4,43% do ano anterior.

## **CONCLUSÃO E PROPOSTA**

O ano de 2024 fica marcado pela concretização de dois dos principais objetivos do Conselho de Administração.

O primeiro foi a aquisição de um terreno para a construção de um novo edifício que permitirá albergar todos os nossos serviços, garantindo uma resposta mais eficaz às necessidades dos nossos associados no presente, sem comprometer a capacidade das gerações futuras.

O segundo foi a obtenção do certificado de qualidade, um reconhecimento do nosso compromisso contínuo com a excelência e a melhoria dos nossos serviços.

No exercício de 2024, apurou-se um saldo positivo no montante de €220.565,92 (Duzentos Vinte Mil Quinhentos Sessenta Cinco Euros e Noventa Dois Cêntimos) propondo-se nos termos do Estatuto que seja transferido para a conta de resultados transitados.

Ponta Delgada, 28 de fevereiro de 2025,

O Conselho de Administração,

# **DEMONSTRAÇÕES FINANCEIRAS**



**EXERCÍCIO DE 2024**

# ASSOCIAÇÃO DE SOCORROS MÚTUOS DE PONTA DELGADA

## DEMONSTRAÇÃO DOS RESULTADOS POR NATUREZAS

Período Findo em 31 de Dezembro de 2024

Euros

RENDIMENTOS E GASTOS	NOTAS	Períodos		
		2024	2023	
Vendas e serviços prestados	+	13	5.335.113,36	5.167.782,36
Subsídios, doações e legados à exploração	+		17.500,24	0,00
Variação nos inventários da produção	+/-		0,00	0,00
Trabalhos para a própria entidade	+		0,00	0,00
Custo das mercadorias vendidas e matérias consumidas	-	5	(3.451.644,14)	(3.507.100,26)
Fornecimentos e serviços externos	-	14	(396.114,97)	(284.700,05)
Gastos com pessoal	-	15	(814.243,39)	(779.675,18)
Imparidades de inventários (perdas/reversões)	-/+		0,00	0,00
Imparidades de dívidas a receber (perdas/reversões)	-/+		0,00	0,00
Provisões (aumentos/reduções)	-/+		0,00	0,00
Provisões específicas (aumentos/reduções)	-/+		0,00	0,00
Outras imparidades (perdas/reversões)	-/+		0,00	0,00
Aumentos/Reduções de justo valor	+/-		0,00	0,00
Outros rendimentos e ganhos	+	16	99.174,83	71.060,95
Outros gastos e perdas	-	17	(394.698,70)	(341.758,82)
<b>Resultado antes de depreciações, gastos de financiamento e impostos</b>	=		395.087,23	325.609,00
Gastos/reversões de depreciação e de amortização	-/+	4	(169.728,37)	(153.994,99)
<b>Resultado operacional (antes de gastos de financiamento e impostos)</b>	=		225.358,86	171.614,01
Juros e rendimentos similares obtidos	+		0,00	0,00
Juros e gastos similares suportados	-	18	(4.547,34)	(15,47)
<b>Resultado antes de impostos</b>	=		220.811,52	171.598,54
Imposto sobre rendimento do período	-/+		(245,60)	(207,70)
<b>Resultado líquido do período</b>	=	9	220.565,92	171.390,84

O Contabilista Certificado,

O Conselho de Administração,

Gabriel Duarte Pacheco  
CC N° 10480

# ASSOCIAÇÃO DE SOCORROS MÚTUOS DE PONTA DELGADA

<b>BALANÇO</b>				
Período Findo em 31 de Dezembro de 2024				Euros
CÓDIGO DE CONTAS	RUBRICAS	Notas	Datas	
			31.12.2024	31.12.2023
<b>ATIVO</b>				
<b>Ativo não corrente</b>				
43+453+455-459	Ativos fixos tangíveis	4	2.004.606,73	1.341.313,11
42+455+452-459	Bens do património histórico e cultural		0,00	0,00
	<i>Propriedades de investimento</i>		0,00	0,00
44(excepto 441)+454+455-459	Ativos intangíveis		0,00	0,00
4111+4121+4131-419	Investimentos financeiros		13.468,46	13.468,46
	Fundadores/ Beneméritos/ Patrocinadores/ Doadores/ Associados/ Membros		0,00	0,00
			2.018.075,19	1.354.781,57
<b>Ativo corrente</b>				
32+33+34+35+36+39	Inventários	5	485.993,22	494.214,84
211+212-219	Clientes	6	225.320,21	205.120,65
228-229+2713-279	Adiantamentos a fornecedores		0,00	0,00
24	Estado e outros entes públicos	7	1.839,42	2.504,77
263+268-269	Fundadores/ Beneméritos/ Patrocinadores/ Doadores/ Associados/ Membros		0,00	0,00
232+238-239+2721+278-279	Outras contas a receber		48.857,90	7.949,46
281	Diferimentos		0,00	0,00
1431	Outros ativos financeiros		0,00	0,00
11+12+13	Caixa e depósitos bancários	8	1.975.761,00	2.458.066,57
			2.737.771,75	3.167.856,29
	<b>Total do ATIVO</b>		4.755.846,94	4.522.637,86
<b>FUNDOS PATRIMONIAIS E PASSIVO</b>				
<b>FUNDOS PATRIMONIAIS</b>				
51-261-262	Fundos	9	169.690,75	169.690,75
	Excedentes técnicos		0,00	0,00
551	Reservas	9	39.803,43	39.803,43
56	Resultados transitados	9	3.919.907,36	3.748.516,52
58	Excedentes de revalorização		0,00	0,00
59	Outras variações nos fundos patrimoniais		0,00	0,00
818	<b>Resultado líquido do período</b>	9	220.565,92	171.390,84
	<b>Total do Fundo de Capital</b>		4.349.967,46	4.129.401,54
<b>PASSIVO</b>				
<b>Passivo não corrente</b>				
29	Provisões		0,00	0,00
	Provisões específicas		0,00	0,00
25	Financiamentos obtidos	11	0,00	0,00
237+2711+2712+275	Outras contas a pagar		0,00	0,00
			0,00	0,00
<b>Passivo corrente</b>				
221+222+225	Fornecedores	12	289.826,98	255.784,34
218+276	Adiantamentos de clientes		0,00	0,00
24	Estado e outros entes públicos	7	26.032,97	36.633,47
264+265+268	Fundadores/ Beneméritos/ Patrocinadores/ Doadores/ Associados/ Membros		0,00	0,00
25	Financiamentos obtidos	11	0,00	0,00
282+283	Diferimentos		0,00	0,00
231+238+2711+2712+2722+278	Outras contas a pagar	12	90.019,53	100.818,51
1432	Outros passivos financeiros		0,00	0,00
			405.879,48	393.236,32
	<b>Total do Passivo</b>		405.879,48	393.236,32
	<b>Total dos Fundos Patrimoniais e do Passivo</b>		4.755.846,94	4.522.637,86

O Contabilista Certificado,

O Conselho de Administração,

Gabriel Duarte Pacheco  
CC Nº 10480

# ASSOCIAÇÃO DE SOCORROS MÚTUOS DE PONTA DELGADA

## Demonstração Dos Fluxos de Caixa

Período Findo em 31 de Dezembro de 2024

Euros

RUBRICAS	NOTAS	Períodos	
		2024	2023
<b>Fluxos de caixa das actividades operacionais - método directo</b>			
Recebimentos de clientes	+	6.170.563,61	5.967.598,58
Pagamentos a fornecedores	-	(5.053.335,60)	(4.967.594,56)
Pagamentos ao pessoal	-	(1.049.416,91)	(963.452,77)
Caixa gerada pelas operações	+/-	67.811,10	36.551,25
Pagamento/recebimento do imposto sobre o rendimento	-/+	(245,60)	(207,70)
Outros recebimentos/pagamentos	+/-	295.523,87	270.697,87
<b>Fluxos de caixa das actividades operacionais (1)</b>	<b>+/-</b>	<b>363.089,37</b>	<b>307.041,77</b>
<b>Fluxos de caixa das actividades de investimento</b>			
Pagamentos respeitantes a:			
Activos fixos tangíveis	-	(851.429,42)	(53.666,21)
Activos intangíveis	-		
Investimentos financeiros	-		
Outros activos	-		
Recebimentos provenientes de:			
Activos fixos tangíveis	+	6.034,48	0,00
Activos intangíveis Investimentos financeiros	+		
Outros activos	+		
Subsídios ao investimento	+		
Juros e rendimentos similares	+		
Dividendos	+		
<b>Fluxos de caixa das actividades de investimento (2)</b>	<b>+/-</b>	<b>(845.394,94)</b>	<b>(53.666,21)</b>
<b>Fluxos de caixa das actividades de financiamento</b>			
Recebimentos provenientes de:			
Financiamentos obtidos	+	0,00	0,00
Realizações de capital e de outros instrumentos de capital próprio	+		
Cobertura de prejuízos	+		
Doações	+		
Outras operações de Financiamento	+		
Pagamentos respeitantes a:			
Financiamentos obtidos	-	0,00	0,00
Juros e gastos similares	-		
Dividendos	-		
Reduções de capital e de outros instrumentos de capital próprio	-		
Outras operações de financiamento	-		
<b>Fluxos de caixa das actividades de financiamento (3)</b>		<b>0,00</b>	<b>0,00</b>
<b>Varição de caixa e seus equivalentes (1)+(2)+(3)</b>		<b>(482.305,57)</b>	<b>253.375,56</b>
Efeito das diferenças de câmbio	+/-		
Caixa e seus equivalentes no início do período	+/-	2.458.066,57	2.204.691,01
Caixa e seus equivalentes no fim do período	+/-	1.975.761,00	2.458.066,57

O Contabilista Certificado,

O Conselho de Administração

Gabriel Duarte Pacheco

CC N° 10480



## ASSOCIAÇÃO DE SOCORROS MÚTUOS DE PONTA DELGADA

### Demonstração Das Alterações Nos Fundos Patrimoniais 2023

Período Findo em 31 de Dezembro de 2023

DESCRIÇÃO	NOTAS	Fundos Patrimoniais atribuído aos instituidores da entidade								
		Fundos	Excedentes técnicos	Reservas	Resultados transitados	Ajustamentos em activos financeiros	Excedentes de revalorização	Outras variações nos fundos patrimoniais	Resultado líquido do período	Total dos Fundos Patrimoniais
<b>POSIÇÃO NO INÍCIO DO PERÍODO</b>	<b>1</b>	169 690,75	0,00	39 803,43	3 186 914,62	0,00	0,00	0,00	0,00	3 958 010,70
<b>ALTERAÇÕES NO PERÍODO</b>										
Primeira adopção de novo referencial contabilístico		0,00	0,00	0,00	0,00	0,00	0,00	0,00	0,00	0,00
Alterações de políticas contabilísticas	7 e 17	0,00	0,00	0,00	0,00	0,00	0,00	0,00	0,00	0,00
Diferenças de conversão de demonstrações financeiras		0,00	0,00	0,00	0,00	0,00	0,00	0,00	0,00	0,00
Realização do excedente de revalorização de activos fixos tangíveis e intangíveis		0,00	0,00	0,00	0,00	0,00	0,00	0,00	0,00	0,00
Excedentes de revalorização de activos fixos tangíveis e intangíveis e respectivas variações		0,00	0,00	0,00	0,00	0,00	0,00	0,00	0,00	0,00
Ajustamentos por impostos diferidos		0,00	0,00	0,00	0,00	0,00	0,00	0,00	0,00	0,00
Outras alterações reconhecidas nos fundos patrimoniais	17	0,00	0,00	0,00	0,00	0,00	0,00	0,00	0,00	0,00
	<b>2</b>	0,00	0,00	0,00	0,00	0,00	0,00	0,00	0,00	0,00
<b>RESULTADO LÍQUIDO DO PERÍODO</b>	<b>3</b>								171 390,84	171 390,84
<b>RESULTADO EXTENSIVO</b>	<b>4=2+3</b>	0,00	0,00	0,00	0,00	0,00	0,00	0,00	171 390,84	171 390,84
<b>OPERAÇÕES COM INSTITUIDORES NO PERÍODO</b>										
Fundos		0,00	0,00	0,00	0,00	0,00	0,00	0,00	0,00	0,00
Subsídios, doações e legados		0,00	0,00	0,00	0,00	0,00	0,00	0,00	0,00	0,00
Outras operações		0,00	0,00	0,00	0,00	0,00	0,00	0,00	0,00	0,00
	<b>5</b>	0,00	0,00	0,00	0,00	0,00	0,00	0,00	0,00	0,00
<b>POSIÇÃO NO FIM DO PERÍODO</b>	<b>6=1+2+3+5</b>	169 690,75	0,00	39 803,43	3 186 914,62	0,00	0,00	0,00	171 390,84	4 129 401,54

O Técnico Oficial de Contas

O Conselho de Administração,

Gabriel Duarte Pacheco  
TOC N.º 10480

## ASSOCIAÇÃO SOCORROS MÚTUOS DE PONTA DELGADA

### Demonstração Das Alterações Nos Fundos Patrimoniais 2024

Período Findo em 31 de Dezembro de 2024

DESCRİÇÃO	NOTAS	Fundos Patrimoniais atribuído aos instituidores da entidade								
		Fundos	Excedentes técnicos	Reservas	Resultados transitados	Ajustamentos em activos financeiros	Excedentes de revalorização	Outras variações nos fundos patrimoniais	Resultado líquido do período	Total dos Fundos Patrimoniais
<b>POSIÇÃO NO INÍCIO DO PERÍODO</b>	<b>1</b>	169 690,75	0,00	39 803,43	3 919 907,36	0,00	0,00	0,00	0,00	4 129 401,54
<b>ALTERAÇÕES NO PERÍODO</b>										
Primeira adopção de novo referencial contabilístico		0,00	0,00	0,00	0,00	0,00	0,00	0,00	0,00	0,00
Alterações de políticas contabilísticas	7 e 17	0,00	0,00	0,00	0,00	0,00	0,00	0,00	0,00	0,00
Diferenças de conversão de demonstrações financeiras		0,00	0,00	0,00	0,00	0,00	0,00	0,00	0,00	0,00
Realização do excedente de revalorização de activos fixos tangíveis e intangíveis		0,00	0,00	0,00	0,00	0,00	0,00	0,00	0,00	0,00
Excedentes de revalorização de activos fixos tangíveis e intangíveis e respectivas variações		0,00	0,00	0,00	0,00	0,00	0,00	0,00	0,00	0,00
Ajustamentos por impostos diferidos		0,00	0,00	0,00	0,00	0,00	0,00	0,00	0,00	0,00
Outras alterações reconhecidas nos fundos patrimoniais	17	0,00	0,00	0,00	0,00	0,00	0,00	0,00	0,00	0,00
	<b>2</b>	0,00	0,00	0,00	0,00	0,00	0,00	0,00	0,00	0,00
<b>RESULTADO LÍQUIDO DO PERÍODO</b>	<b>3</b>								220 565,92	220 565,92
<b>RESULTADO EXTENSIVO</b>	<b>4=2+3</b>	0,00	0,00	0,00	0,00	0,00	0,00	0,00	220 565,92	220 565,92
<b>OPERAÇÕES COM INSTITUIDORES NO PERÍODO</b>										
Fundos		0,00	0,00	0,00	0,00	0,00	0,00	0,00	0,00	0,00
Subsídios, doações e legados		0,00	0,00	0,00	0,00	0,00	0,00	0,00	0,00	0,00
Outras operações		0,00	0,00	0,00	0,00	0,00	0,00	0,00	0,00	0,00
	<b>5</b>	0,00	0,00	0,00	0,00	0,00	0,00	0,00	0,00	0,00
<b>POSIÇÃO NO FIM DO PERÍODO</b>	<b>6=1+2+3+5</b>	169 690,75	0,00	39 803,43	3 919 907,36	0,00	0,00	0,00	220 565,92	4 349 967,46

O Técnico Oficial de Contas

O Conselho de Administração,

Gabriel Duarte Pacheco  
TOC Nº 10480

**ANEXO AO BALANÇO  
E À  
DEMONSTRAÇÃO DE RESULTADOS**



**EXERCÍCIO DE 2024**

# **Associação de Socorros Mútuos de Ponta Delgada**

---

## **ANEXO EXERCÍCIO DE 2024**

### **NOTA 1 - IDENTIFICAÇÃO DA ENTIDADE**

A **Associação de Socorros Mútuos de Ponta Delgada** é uma entidade do sector não lucrativo, com sede na Rua Machado dos Santos, n.º 20, Ponta Delgada, que tem por atividade principal a prestação de cuidados de saúde.

### **NOTA 2 – REFERENCIAL CONTABILÍSTICO DE PREPARAÇÃO DAS DEMONSTRAÇÕES FINANCEIRAS**

As presentes demonstrações financeiras são elaboradas de acordo com o regime da normalização contabilística para as entidades do sector não lucrativo (ESNL), aprovado pela portaria n.º 105/2011, que faz parte integrante do Sistema de Normalização Contabilística, aprovado pelo decreto-lei n.º 158/2009, de 13 de julho de 2009.

### **NOTA 3 – PRINCIPAIS POLÍTICAS CONTABILÍSTICAS**

#### *Bases de apresentação*

As demonstrações financeiras foram elaboradas no pressuposto da continuidade das operações e tomando por base o custo histórico.

Os valores apresentados, salvo indicação em contrário, são expressos em euros.

## **Associação de Socorros Mútuos de Ponta Delgada**

---

### *Ativos fixos tangíveis*

Os ativos fixos tangíveis encontram-se mensurados pelo valor de custo, deduzidos das correspondentes depreciações e das perdas por imparidades acumuladas.

As depreciações são calculadas, após a data em que os bens estejam disponíveis para serem utilizados, pelo método da linha reta em conformidade com o período de vida útil estimado para cada grupo de bens.

As taxas de depreciação utilizadas correspondem aos seguintes períodos de vida útil estimada (em anos):

Edifícios e outras construções	10 a 50
Equipamento básico	2 a 15
Equipamento de transporte	2 a 10
Equipamento administrativo	2 a 10

Existindo algum indício de que se verificou uma alteração significativa da vida útil ou da quantia residual de um ativo, é revista a depreciação desse ativo de forma prospetiva para refletir as novas expectativas.

Os dispêndios com a reparação que não aumentem a vida útil dos ativos nem resultem em melhorias significativas nos elementos dos ativos fixos tangíveis são registados como gasto do período em que ocorrem. Os dispêndios com a inspeção e a conservação dos ativos são registados como gasto.

## **Associação de Socorros Mútuos de Ponta Delgada**

---

Os ativos fixos tangíveis em curso referem-se a ativos em fase de construção, encontrando-se registados ao custo de aquisição deduzido de eventuais perdas de imparidade. Estes ativos são depreciados a partir do momento em que estão disponíveis para uso e nas condições necessárias para operar de acordo com o pretendido pelo órgão de gestão.

As mais ou menos valias resultantes da alienação ou abate do ativo fixo tangível são determinadas como a diferença entre o preço de venda e o valor líquido contabilístico na data de alienação ou abate, sendo registadas na demonstração dos resultados nas rubricas “Outros rendimentos e ganhos” ou “Outros gastos e perdas”.

### *Participações financeiras*

As participações financeiras registadas pelo método do custo. De acordo com este método, as participações financeiras são registadas, inicialmente, pelo seu custo de aquisição e só são alterados quando existe indícios de que o activo está em imparidade.

É feita uma avaliação dos investimentos financeiros quando existem indícios de que o ativo possa estar em imparidade, sendo registadas como gastos na demonstração dos resultados, as perdas por imparidade que se demonstre existir.

### *Imparidade dos ativos*

À data de cada relato, e sempre que seja identificado um evento ou alteração nas circunstâncias que indiquem que o montante pelo qual o ativo se encontra registado possa não ser recuperável, é efetuada uma avaliação de imparidade dos ativos fixos tangíveis.

## **Associação de Socorros Mútuos de Ponta Delgada**

---

Sempre que o montante pelo qual o ativo se encontra registado é superior à sua quantia recuperável é reconhecida uma perda por imparidade, registada na demonstração dos resultados na rubrica “Imparidade de investimentos depreciables/amortizáveis (perdas/reversões)”, caso a mesma respeite a ativos não depreciables.

A quantia recuperável é a mais alta entre o preço de venda líquido e o valor de uso. O preço de venda líquido é o montante que se obteria com a alienação do ativo, numa transação entre entidades independentes e conhecedoras, deduzido dos custos diretamente atribuíveis à alienação. O valor de uso é o valor presente dos fluxos de caixa futuros estimados que são esperados que surjam do uso continuado do ativo e da sua alienação no final da sua vida útil. A quantia recuperável é estimada para cada ativo, individualmente ou, no caso de ser possível, para a unidade geradora de fluxos de caixa à qual o ativo pertence.

A reversão de perdas por imparidade, reconhecidas em exercícios anteriores, é registada quando se conclui que as mesmas já não existem ou diminuiram.

### *Custos dos empréstimos obtidos*

Os custos com empréstimos obtidos são reconhecidos como gasto na demonstração dos resultados do exercício de acordo com o pressuposto do acréscimo.

## **Associação de Socorros Mútuos de Ponta Delgada**

---

### *Inventários*

As mercadorias, matérias-primas, bem como, as matérias subsidiárias e de consumo são valorizadas ao custo médio de aquisição, deduzido do valor dos descontos de quantidade concedidos pelos fornecedores e acrescido das despesas diretamente imputáveis à sua aquisição, sendo que, o mesmo custo médio é inferior ao respetivo valor de mercado.

### *Provisões*

As provisões são reconhecidas quando, e somente quando, a entidade tenha uma obrigação presente (legal ou construtiva) resultante de um evento passado, e que seja provável que, para a resolução dessa obrigação, ocorra uma saída de recursos e o montante da obrigação possa ser razoavelmente estimado. As provisões são revistas na data de cada demonstração da posição financeira e ajustadas de modo a refletir a melhor estimativa a essa data.

### *Instrumentos financeiros*

- **Clientes**

A maioria das vendas é realizada em condições normais de crédito, e os correspondentes saldos de clientes não incluem juros debitados aos mesmos.

No final de cada exercício são analisadas as contas de clientes de forma a avaliar se existe alguma evidência objetiva de que não são recuperáveis. Se assim for, é reconhecida a respetiva perda por imparidade. As perdas por imparidade são registadas em sequência de eventos ocorridos que indiquem, objetivamente e de forma quantificável, que a totalidade ou parte do saldo em dívida não será recebido. Para tal, a entidade tem em consideração informação de mercado que demonstre que o cliente está



## **Associação de Socorros Mútuos de Ponta Delgada**

em incumprimento das suas responsabilidades, bem como informação histórica dos saldos vencidos e não recebidos.

- Empréstimos e contas a pagar não correntes

Os empréstimos e as contas a pagar não correntes são registados no passivo pelo método de custo.

- Fornecedores e outras dívidas a terceiros

As dívidas a fornecedores ou a outros terceiros são registadas pelo seu valor nominal dado que não vencem juros.

- Caixa e depósitos bancários

Os montantes incluídos na rubrica de “Caixa e depósitos bancários” correspondem aos valores de caixa, depósitos bancários e depósitos a prazo.

### *Ativos e passivos contingentes*

Os ativos ou passivos contingentes não são reconhecidos nas demonstrações financeiras da empresa, mas, são objeto de divulgação quando é provável a ocorrência de um benefício económico futuro ou de uma saída de fluxos da entidade, respetivamente.

### *Rédito*

O rédito proveniente da venda de bens, apenas, é reconhecido quando i) são transferidos para o comprador os riscos e vantagens significativas da propriedade dos bens, ii) não seja mantido um envolvimento continuado de gestão com grau geralmente associado com a posse ou o controlo efetivo dos bens vendidos, iii) a quantia do rédito pode ser fiavelmente mensurada, iv) seja provável que os benefícios económicos associados com

## **Associação de Socorros Mútuos de Ponta Delgada**

---

as transações fluam para a empresa e (v) os custos incorridos ou a serem incorridos referentes à transação possam ser fiavelmente mensurados.

As vendas são reconhecidas líquidas de impostos, nomeadamente de IVA, descontos e outros custos inerentes à sua concretização, pelo justo valor do montante recebido ou a receber.

As restantes receitas e despesas são registadas de acordo com o pressuposto do acréscimo pelo que são reconhecidas à medida que são geradas independentemente do momento em que são recebidas ou pagas.

As diferenças entre os montantes recebidos e pagos e as correspondentes receitas e despesas geradas são registadas nas rubricas “Diferimentos” ou “Outras contas a pagar ou a receber”.

### *Julgamentos e estimativas*

As estimativas foram determinadas com base na melhor informação disponível, à data da preparação das demonstrações financeiras, e com base no melhor conhecimento e na experiência de eventos passados e/ou correntes. No entanto, poderão ocorrer situações em períodos subsequentes que, não sendo previsíveis à data, não foram considerados nessas estimativas. As alterações a essas estimativas, que ocorram posteriormente à data das demonstrações, serão corrigidas na demonstração de resultados de forma prospetiva.

# Associação de Socorros Mútuos de Ponta Delgada

## NOTA 4 – ATIVO FIXO TANGÍVEL

Durante o exercício findo em 31 de dezembro de 2024, o movimento ocorrido no valor dos ativos fixos tangíveis foi o seguinte:

	Terrenos	Edifícios	Equipamento			Outros	Total
			Básico	Transporte	Administrativo		
Quantia escriturada bruta inicial	322.231,87	2.808.811,66	945.919,34	17.711,87	180.488,80	84.602,12	4.359.765,66
Depreciações acumuladas iniciais	0,00	1.915.687,02	843.121,76	17.711,87	170.590,00	71.341,90	3.018.452,55
<b>Quantia escriturada líquida inicial</b>	<b>322.231,87</b>	<b>893.124,64</b>	<b>102.797,58</b>	<b>0,00</b>	<b>9.898,80</b>	<b>13.260,22</b>	<b>1.341.313,11</b>
Adições							
Aquisições	756.763,28	0,00	30.754,14	33.208,81	12.295,76	0,00	833.021,99
<b>Total das adições</b>	<b>756.763,28</b>	<b>0,00</b>	<b>30.754,14</b>	<b>33.208,81</b>	<b>12.295,76</b>	<b>0,00</b>	<b>833.021,99</b>
Diminuições							
Depreciações	0,00	86.251,28	66.074,80	8.302,20	5.786,23	3.313,86	169.728,37
Abate ativo por alienação	-	-	-	17.711,87	-	-	17.711,87
Abate das depre. acum. por alienação	-	-	-	17.711,87	-	-	17.711,87
Abates por fim de vida útil ou inutilização	-	-	-	-	-	-	-
<b>Total das diminuições</b>	<b>0,00</b>	<b>86.251,28</b>	<b>66.074,80</b>	<b>8.302,20</b>	<b>5.786,23</b>	<b>3.313,86</b>	<b>169.728,37</b>
Depreciações acumuladas no final do período	0,00	2.001.938,30	909.196,56	8.302,20	176.376,23	74.655,76	3.188.180,92
<b>Quantia escriturada líquida final</b>	<b>1.078.995,15</b>	<b>806.873,36</b>	<b>67.476,92</b>	<b>24.906,61</b>	<b>16.408,33</b>	<b>9.946,36</b>	<b>2.004.606,73</b>

## NOTA 5 – VARIAÇÃO NOS INVENTÁRIOS E CUSTO DAS MERCADORIAS VENDIDAS

	2024		2023	
	Mercadorias	Total	Mercadorias	Total
Inventários iniciais	494.214,84	494.214,84	421.909,22	421.909,22
Compras	3.443.422,52	3.443.422,52	3.579.405,88	3.579.405,88
Reclassificação e regularização de inventários	0,00	0,00	0,00	0,00
<b>Inventários finais</b>	<b>485.993,22</b>	<b>485.993,22</b>	<b>494.214,84</b>	<b>494.214,84</b>
<b>Custo das mercadorias vendidas e das matérias consumidas</b>	<b>3.451.644,14</b>	<b>3.451.644,14</b>	<b>3.507.100,26</b>	<b>3.507.100,26</b>

## Associação de Socorros Mútuos de Ponta Delgada

---

### NOTA 6 – CLIENTES

Em 31 de dezembro de 2024 e 2023 a rubrica clientes apresentava os seguintes saldos:

	<u>2024</u>	<u>2023</u>
<i>Cientes</i>		
Cientes	225.320,21	205.120,65
<b>Cientes - Valor líquido</b>	<b>225.320,21</b>	<b>205.120,65</b>

### NOTA 7 – ESTADO E OUTROS ENTES PÚBLICOS

Em 31 de dezembro de 2024 e 2023, esta rubrica tinha a seguinte composição:

	<u>2024</u>	<u>2023</u>
<i>Estado e outros entes públicos</i>		
<i>Impostos a Receber</i>		
Iva a Recuperar	0,00	0,00
IRC a Recuperar	1.839,42	2.504,77
	<b>1.839,42</b>	<b>2.504,77</b>
<i>Impostos a Pagar</i>		
Iva a Pagar	7.748,85	6.998,33
Retenções de imposto	4.261,42	3.945,04
Segurança Social	14.022,70	25.690,10
	<b>26.032,97</b>	<b>36.633,47</b>

### NOTA 8 – CAIXA E DEPÓSITOS BANCÁRIOS

Em 31 de dezembro de 2024 e 2023, o detalhe de caixa e depósitos bancários era o seguinte:

	<u>2024</u>	<u>2023</u>
Numerário	5.458,64	6.055,06
Depósitos bancários	1.970.302,36	2.452.011,51
<b>Caixa e Depósitos bancários</b>	<b>1.975.761,00</b>	<b>2.458.066,57</b>

## Associação de Socorros Mútuos de Ponta Delgada

---

### NOTA 9 – Fundos Patrimoniais

Durante o exercício findo em 31 de dezembro de 2024 e 2023, os movimentos registados nas rubricas dos Fundos Patrimoniais foram como segue:

	2024	2023
<b>Fundo</b>	<b>169.690,75</b>	<b>169.690,75</b>
<b>Reservas Estatutárias</b>	<b>39.803,43</b>	<b>39.803,43</b>
<b>Resultados Transitados</b>	<b>3.748.516,52</b>	<b>3.356.735,25</b>
<b>Saldo Inicial</b>	<b>3.958.010,70</b>	<b>3.566.229,43</b>
Transferência do resultado líquido ano anterior	171.390,84	391.781,27
Outras alterações reconhecidas	0,00	0,00
<b>Saldo Após a Transferência</b>	<b>4.129.401,54</b>	<b>3.958.010,70</b>
Resultado líquido do exercício corrente	220.565,92	171.390,84
<b>Saldo Final</b>	<b>4.349.967,46</b>	<b>4.129.401,54</b>

### NOTA 10 – RESULTADO LÍQUIDO DO PERÍODO

No período de relato, o resultado líquido positivo ascendeu a 220.565,92 euros.

### NOTA 11 – FINANCIAMENTOS OBTIDOS

A repartição dos empréstimos quanto ao prazo (corrente e não corrente) e por natureza do empréstimo, no final do exercício de 2024 e 2023, é como segue:

	2024			2023		
	Corrente	Não corrente	Total	Corrente	Não corrente	Total
Empréstimos bancários	0,00	0,00	0,00	0,00	0,00	0,00
Descobertos Bancários	0,00	0,00	0,00	0,00	0,00	0,00
C/ Cauçionadas	0,00	0,00	0,00	0,00	0,00	0,00
	<b>0,00</b>	<b>0,00</b>	<b>0,00</b>	<b>0,00</b>	<b>0,00</b>	<b>0,00</b>

## Associação de Socorros Mútuos de Ponta Delgada

---

### NOTA 12 – FORNECEDORES E OUTRAS CONTAS A PAGAR

As rubricas de fornecedores e outras contas a pagar, em 31 de dezembro de 2024 e 2023, apresentavam o seguinte detalhe:

	<u>2024</u>	<u>2023</u>
<i>Fornecedores</i>		
Fornecedores - Corrente	289.826,98	255.784,34
	<u>289.826,98</u>	<u>255.784,34</u>
<i>Outras contas a pagar - corrente</i>		
Fornecedores de ativos	0,00	0,00
Remunerações a Pagar	0,00	0,00
Outros Credores	700,02	0,00
Remunerações a liquidar	89.319,51	100.818,51
Outros acréscimos de custos	0,00	0,00
	<u>90.019,53</u>	<u>100.818,51</u>

### NOTA 13 – VENDAS E PRESTAÇÕES DE SERVIÇOS

O montante das vendas e prestações de serviços reconhecido na demonstração dos resultados é detalhado como segue:

	<u>2024</u>	<u>2023</u>
Vendas de Mercadorias	5.027.952,62	4.900.376,53
Prestações de Serviços	307.160,74	267.405,83
	<u>5.335.113,36</u>	<u>5.167.782,36</u>

## Associação de Socorros Mútuos de Ponta Delgada

---

### NOTA 14 - FORNECIMENTOS E SERVIÇOS EXTERNOS

O detalhe dos custos com fornecimentos e serviços externos é como segue:

	<b>2024</b>	<b>2023</b>
<i>Subcontratos</i>	806,86	-
<i>Serviços Especializados</i>	308.044,12	213.413,89
<i>Materiais</i>	18.233,10	18.709,43
<i>Energia e Fluidos</i>	23.979,58	21.992,00
<i>Deslocações e Estadas</i>	3.415,70	908,76
<i>Serviços Diversos</i>	41.635,61	29.675,97
<i>Outros</i>	-	-
	<b>396.114,97</b>	<b>284.700,05</b>

### NOTA 15 – GASTOS COM O PESSOAL

Os gastos com pessoal, incorridos durante o exercício de 2024 e 2023, e o número de empregados foram como segue:

	<b>2024</b>	<b>2023</b>
Remunerações do pessoal	659.537,05	624.433,83
Encargos sobre remunerações	138.206,05	134.728,66
Seguros de acidentes no trabalho e doenças profissionais	3.197,51	3.758,20
Outros gastos com pessoal	13.302,78	16.754,49
	<b>814.243,39</b>	<b>779.675,18</b>

	<b>2024</b>	<b>2023</b>
Número médio de empregados	32	32
Número de empregados no fim do período	32	32

## Associação de Socorros Mútuos de Ponta Delgada

---

### NOTA 16 – OUTROS RENDIMENTOS E GANHOS

A rubrica de outros rendimentos e ganhos operacionais pode ser apresentada como segue:

	<b>2024</b>	<b>2023</b>
Juros obtidos		
de depósitos	40.935,73	13.623,81
Aluguer de equipamento	8.518,78	9.266,09
Descontos de pronto pagamento	39.984,10	46.161,81
Alienações	6.034,48	-
Sinistros	1.190,24	-
Outros	2.511,50	2.009,24
	<b>99.174,83</b>	<b>71.060,95</b>

### NOTA 17 – OUTROS GASTOS E PERDAS

O detalhe da rubrica de outros gastos e perdas é apresentado no quadro seguinte:

	<b>2024</b>	<b>2023</b>
Quotizações	38.327,34	38.388,54
Prestações cuidados de saúde	342.237,98	301.953,30
Impostos	1.750,02	1.382,38
Donativos	176,90	-
Correções relativas a exercícios anteriores	12.131,46	-
Insuficiência Estimativa	-	-
Outros	75,00	34,60
	<b>394.698,70</b>	<b>341.758,82</b>



## **Associação de Socorros Mútuos de Ponta Delgada**

---

### **NOTA 18 – JUROS E GASTOS SIMILARES SUPORTADOS**

Os gastos com juros suportados, durante o exercício de 2024 e 2023, foram os seguintes:

	<b>2024</b>	<b>2023</b>
Juros e gastos similares suportados		
Juros (Mora)	4.547,34	15,47

### **NOTA 19 – APROVAÇÃO DAS DEMONSTRAÇÕES FINANCEIRAS**

As demonstrações financeiras do exercício findo em 31 de dezembro de 2024 foram aprovadas pelo Conselho de Administração em 28 fevereiro de 2025.

Ponta Delgada, 01 de março de 2025

O Contabilista Certificado n.º 10480

O Conselho de Administração,

**CONTA DE EXPLORAÇÃO  
GLOBAL E SETORIAL**



**EXERCÍCIO DE 2024**

**DESCRIÇÃO DA CONTA DE EXPLORAÇÃO GLOBAL 2024**

COD.	CONTAS	VALOR €UROS	
	<b>CUSTOS E PERDAS</b>		
<b>61</b>	<b>Custo das Mercadorias Vendidas</b>		3 451 644,14
<b>62</b>	<b>Fornecimentos e Serviços Externos</b>		
	Subcontratos	806,86	
	Trabalhos Especializados	58 738,69	
	Publicidade e Propaganda	2 154,51	
	Vigilância e Segurança	1 981,72	
	Honorários ( Médicos, Enfermeiras e Outros )	157 919,48	
	Conservação e Reparação	73 439,32	
	Serviços Bancários	13 810,40	
	Ferramentas e Utensílios	2 510,80	
	Livros e Documentação Técnica	0,00	
	Material de Escritório	11 607,95	
	Electricidade	21 173,32	
	Combustíveis	588,27	
	Água	2 217,99	
	Deslocações e Estadas	3 197,87	
	Transportes de Mercadorias	217,83	
	Rendas e Alugueres	542,36	
	Comunicação	10 463,31	
	Seguros	6 586,07	
	Contencioso e Notariado	1 016,54	
	Despesas de Representação	858,80	
	Limpeza, Higiene e Conforto	22 168,53	
	Outros	4 114,35	396 114,97
<b>63</b>	<b>Gastos c/ o Pessoal</b>		
	Remunerações	659 537,05	
	Encargos Sociais	138 206,05	
	Outros Custos c/ o Pessoal	16 500,29	814 243,39
<b>64</b>	<b>Gastos de depreciação e de Amortização</b>		169 728,37
<b>67</b>	<b>Provisões</b>		0,00
<b>68</b>	<b>Outros Gastos e Perdas</b>		
	Impostos	1 750,02	
	Coreções Relativas a Exercícios Anteriores	12 131,46	
	Quotas A N F e Finanfarma Variáveis	34 385,25	
	Quotas Fixas Finanfarma e RedeMut	744,00	
	Quotas Condominio	3 198,09	
	Comparticipação em Medicamentos	339 761,14	
	Outras Participações	2 476,84	
	Outros	251,90	394 698,70
<b>69</b>	<b>Gastos e Perdas de Financiamento</b>		4 547,34
	<b>Total de Custos e Perdas</b>		<b>5 230 976,91</b>
	Resultado Antes de Impostos		220 811,52
			<b>5 451 788,43</b>
	<b>PROVEITOS E GANHOS</b>		
<b>71</b>	<b>Vendas de Mercadorias</b>		5 027 952,62
<b>72</b>	<b>Prestação de Serviços</b>	197 818,74	
	<b>Quotas e Joias</b>	109 342,00	307 160,74
<b>75</b>	<b>Subsidio à Exploração</b>		17 500,24
<b>76</b>	<b>Reversão de Provisões</b>		0,00
<b>78</b>	<b>Outros Rendimentos e Ganhos</b>		
	Aluguer Instalações	8 518,78	
	Descontos P/Pagamento	39 984,10	
	Outros	9 736,22	58 239,10
<b>79</b>	<b>Juros e Outros Rendimentos</b>		
	Juros Obtidos		40 935,73
	<b>Total de Proveitos e Ganhos</b>		<b>5 451 788,43</b>

**CONTA DE EXPLORAÇÃO SETORIAL 2024**

**CENTRO DE CUSTO ASSOCIAÇÃO**

COD.	CONTAS	VALOR €UROS	
	<b>CUSTOS E PERDAS</b>		
<b>61</b>	<b>Custo das Mercadorias Vendidas</b>		0,00
<b>62</b>	<b>Fornecimentos e Serviços Externos</b>		
	Subcontratos	0,00	
	Trabalhos Especializados	22 417,83	
	Publicidade e Propaganda	2 039,25	
	Vigilância e Segurança	638,21	
	Honorários ( Outros )	20 826,67	
	Conservação e Reparação	19 646,50	
	Serviços Bancários	532,86	
	Ferramentas e Utensílios	614,54	
	Livros e Documentação Técnica	0,00	
	Material de Escritório	4 591,26	
	Electricidade	1 411,98	
	Combustíveis	569,65	
	Água	131,70	
	Deslocações e Estadas	2 892,27	
	Transportes de Mercadorias	0,00	
	Rendas e Alugueres	542,36	
	Comunicação	3 323,19	
	Seguros	1 863,19	
	Contencioso e Notariado	1 016,54	
	Despesas de Representação	858,80	
	Limpeza, Higiene e Conforto	3 747,26	
	Outros	842,51	88 506,57
<b>63</b>	<b>Gastos c/ o Pessoal</b>		
	Remunerações	132 974,84	
	Encargos Sociais	31 337,11	
	Outros Custos c/ o Pessoal	8 640,80	172 952,75
<b>64</b>	<b>Gastos de depreciação e de Amortização</b>		30 840,14
<b>67</b>	<b>Provisões</b>		0,00
<b>68</b>	<b>Outros Gastos e Perdas</b>		
	Impostos	1 640,02	
	Coreções Relativas a Exercícios Anteriores	12 131,46	
	Quotas A N F e Finanfarma Variáveis	0,00	
	Quotas Fixas Empresariais	744,00	
	Quotas Condomínio	0,00	
	Comparticipação em Medicamentos	0,00	
	Outras Participações	2 476,84	
	Outros	75,00	17 067,32
<b>69</b>	<b>Gastos e Perdas de Financiamento</b>		0,00
	<b>Total de Custos e Perdas</b>		<b>309 366,78</b>
	Resultado Antes de Impostos		-131 851,54
			<b>177 515,24</b>
	<b>PROVEITOS E GANHOS</b>		
<b>71</b>	<b>Vendas de Mercadorias</b>		0,00
<b>72</b>	<b>Prestação de Serviços</b>	18,06	
	<b>Quotas e Joias</b>	109 342,00	109 360,06
<b>75</b>	<b>Subsidio à Exploração</b>		12 657,12
<b>76</b>	<b>Reversão de Provisões</b>		0,00
<b>78</b>	<b>Outros Rendimentos e Ganhos</b>		
	Aluguer Instalações	6 533,03	
	Descontos P/Pagamento	0,00	
	Outros	8 029,30	14 562,33
<b>79</b>	<b>Juros e Outros Rendimentos</b>		
	Juros Obtidos		40 935,73
	<b>Total de Proveitos e Ganhos</b>		<b>177 515,24</b>

**CONTA DE EXPLORAÇÃO SETORIAL 2024**

**CENTRO DE CUSTO FARMÁCIA**

COD.	CONTAS	VALOR €UROS	
	<b>CUSTOS E PERDAS</b>		
<b>61</b>	<b>Custo das Mercadorias Vendidas</b>		3 269 870,77
<b>62</b>	<b>Fornecimentos e Serviços Externos</b>		
	Subcontratos	24,00	
	Trabalhos Especializados	18 718,15	
	Publicidade e Propaganda	0,00	
	Vigilância e Segurança	387,18	
	Honorários ( Outros )	14 925,20	
	Conservação e Reparação	15 347,27	
	Serviços Bancários	11 860,21	
	Ferramentas e Utensílios	1 425,69	
	Livros e Documentação Técnica	0,00	
	Material de Escritório	3 968,78	
	Electricidade	10 592,26	
	Combustíveis	18,62	
	Água	911,27	
	Deslocações e Estadas	273,00	
	Transportes de Mercadorias	217,83	
	Rendas e Alugueres	0,00	
	Comunicação	4 299,40	
	Seguros	2 942,41	
	Contencioso e Notariado	0,00	
	Despesas de Representação	0,00	
	Limpeza, Higiene e Conforto	5 536,83	
	Outros	1 855,38	93 303,48
<b>63</b>	<b>Gastos c/ o Pessoal</b>		
	Remunerações	401 980,54	
	Encargos Sociais	81 476,87	
	Outros Custos c/ o Pessoal	6 012,29	489 469,70
<b>64</b>	<b>Gastos de depreciação e de Amortização</b>		111 257,09
<b>67</b>	<b>Provisões</b>		0,00
<b>68</b>	<b>Outros Gastos e Perdas</b>		
	Impostos	0,00	
	Quotas A N F e Finanfarma Variáveis	34 385,25	
	Quotas Fixas Empresariais	0,00	
	Quotas Condomínio	3 198,09	
	Comparticipação em Medicamentos	319 017,92	
	Outras Participações	0,00	
	Outros	176,90	356 778,16
<b>69</b>	<b>Gastos e Perdas de Financiamento</b>		4 547,34
	<b>Total de Custos e Perdas</b>		<b>4 325 226,54</b>
	Resultado Antes de Impostos		566 500,94
			<b>4 891 727,48</b>
	<b>PROVEITOS E GANHOS</b>		
<b>71</b>	<b>Vendas de Mercadorias</b>		4 842 785,89
<b>72</b>	<b>Prestação de Serviços</b>	3 597,69	
	<b>Quotas e Joias</b>	0,00	3 597,69
<b>75</b>	<b>Subsidio à Exploração</b>		4 843,12
<b>76</b>	<b>Reversão de Provisões</b>		0,00
<b>78</b>	<b>Outros Rendimentos e Ganhos</b>		
	Aluguer Instalações	0,00	
	Descontos P/Pagamento	39 984,10	
	Outros	516,68	40 500,78
<b>79</b>	<b>Juros e Outros Rendimentos</b>		
	Juros Obtidos		0,00
	<b>Total de Proveitos e Ganhos</b>		<b>4 891 727,48</b>

**CONTA DE EXPLORAÇÃO SETORIAL 2024**

**CENTRO DE CUSTO PARAFARMÁCIA**

COD.	CONTAS	VALOR €UROS	
	<b>CUSTOS E PERDAS</b>		
<b>61</b>	<b>Custo das Mercadorias Vendidas</b>		146 932,51
<b>62</b>	<b>Fornecimentos e Serviços Externos</b>		
	Subcontratos	0,00	
	Trabalhos Especializados	2 186,67	
	Publicidade e Propaganda	115,26	
	Vigilância e Segurança	476,70	
	Honorários ( Outros )	1 950,00	
	Conservação e Reparação	2 627,47	
	Serviços Bancários	812,98	
	Ferramentas e Utensílios	30,49	
	Livros e Documentação Técnica	0,00	
	Material de Escritório	2 002,36	
	Electricidade	2 567,46	
	Combustíveis	0,00	
	Água	130,95	
	Deslocações e Estadas	32,60	
	Transportes de Mercadorias	0,00	
	Rendas e Alugueres	0,00	
	Comunicação	400,34	
	Seguros	327,69	
	Contencioso e Notariado	0,00	
	Despesas de Representação	0,00	
	Limpeza, Higiene e Conforto	433,38	
	Outros	582,96	14 677,31
<b>63</b>	<b>Gastos c/ o Pessoal</b>		
	Remunerações	31 724,58	
	Encargos Sociais	6 427,04	
	Outros Custos c/ o Pessoal	736,32	38 887,94
<b>64</b>	<b>Gastos de depreciação e de Amortização</b>		7 700,67
<b>67</b>	<b>Provisões</b>		0,00
<b>68</b>	<b>Outros Gastos e Perdas</b>		
	Impostos	100,00	
	Quotas A N F e Finanfarma Variáveis	0,00	
	Quotas Fixas Empresariais	0,00	
	Quotas Condomínio	0,00	
	Comparticipação em Medicamentos	20 743,22	
	Outras Participações	0,00	
	Outros (Descontos a Sócios)	0,00	20 843,22
<b>69</b>	<b>Gastos e Perdas de Financiamento</b>		0,00
	<b>Total de Custos e Perdas</b>		<b>229 041,65</b>
	Resultado Antes de Impostos		-40 691,37
			<b>188 350,28</b>
	<b>PROVEITOS E GANHOS</b>		
<b>71</b>	<b>Vendas de Mercadorias</b>		185 166,73
<b>72</b>	<b>Prestação de Serviços</b>	3 183,55	
	<b>Quotas e Joias</b>	0,00	3 183,55
<b>75</b>	<b>Subsidio à Exploração</b>		0,00
<b>76</b>	<b>Reversão de Provisões</b>		0,00
<b>78</b>	<b>Outros Rendimentos e Ganhos</b>		
	Aluguer Instalações	0,00	
	Descontos P/Pagamento	0,00	
	Outros	0,00	0,00
<b>79</b>	<b>Juros e Outros Rendimentos</b>		
	Juros Obtidos		0,00
	<b>Total de Proveitos e Ganhos</b>		<b>188 350,28</b>

**CONTA DE EXPLORAÇÃO SETORIAL 2024**

**CENTRO DE CUSTO CENTRO MÉDICO**

COD.	CONTAS	VALOR €UROS	
	<b>CUSTOS E PERDAS</b>		
<b>61</b>	<b>Custo das Mercadorias Vendidas</b>		34 840,86
<b>62</b>	<b>Fornecimentos e Serviços Externos</b>		
	Subcontratos	782,86	
	Trabalhos Especializados	15 416,04	
	Publicidade e Propaganda	0,00	
	Vigilância e Segurança	479,63	
	Honorários ( Outros )	120 217,61	
	Conservação e Reparação	35 818,08	
	Serviços Bancários	604,35	
	Ferramentas e Utensílios	440,08	
	Livros e Documentação Técnica	0,00	
	Material de Escritório	1 045,55	
	Electricidade	6 601,62	
	Combustíveis	0,00	
	Água	1 044,07	
	Deslocações e Estadas	0,00	
	Transportes de Mercadorias	0,00	
	Rendas e Alugueres	0,00	
	Comunicação	2 440,38	
	Seguros	1 452,78	
	Contencioso e Notariado	0,00	
	Despesas de Representação	0,00	
	Limpeza, Higiene e Conforto	12 451,06	
	Outros	833,50	199 627,61
<b>63</b>	<b>Gastos c/ o Pessoal</b>		
	Remunerações	92 857,09	
	Encargos Sociais	18 965,03	
	Outros Custos c/ o Pessoal	1 110,88	112 933,00
<b>64</b>	<b>Gastos de depreciação e de Amortização</b>		19 930,47
<b>67</b>	<b>Provisões</b>		0,00
<b>68</b>	<b>Outros Gastos e Perdas</b>		
	Impostos	10,00	
	Quotas A N F e Finanfarma Variáveis	0,00	
	Quotas Fixas Empresariais	0,00	
	Quotas Condominio	0,00	
	Comparticipação em Medicamentos	0,00	
	Outras Participações	0,00	
	Outros	0,00	10,00
<b>69</b>	<b>Gastos e Perdas de Financiamento</b>		0,00
	<b>Total de Custos e Perdas</b>		<b>367 341,94</b>
	Resultado Antes de Impostos		-173 146,51
			<b>194 195,43</b>
	<b>PROVEITOS E GANHOS</b>		
<b>71</b>	<b>Vendas de Mercadorias</b>		0,00
<b>72</b>	<b>Prestação de Serviços</b>	191 019,44	
	<b>Quotas e Joias</b>	0,00	191 019,44
<b>75</b>	<b>Subsidio à Exploração</b>		0,00
<b>76</b>	<b>Reversão de Provisões</b>		0,00
<b>78</b>	<b>Outros Rendimentos e Ganhos</b>		
	Aluguer Instalações	1 985,75	
	Descontos P/Pagamento	0,00	
	Outros (Sinistros)	1 190,24	3 175,99
<b>79</b>	<b>Juros e Outros Rendimentos</b>		
	Juros Obtidos		0,00
	<b>Total de Proveitos e Ganhos</b>		<b>194 195,43</b>

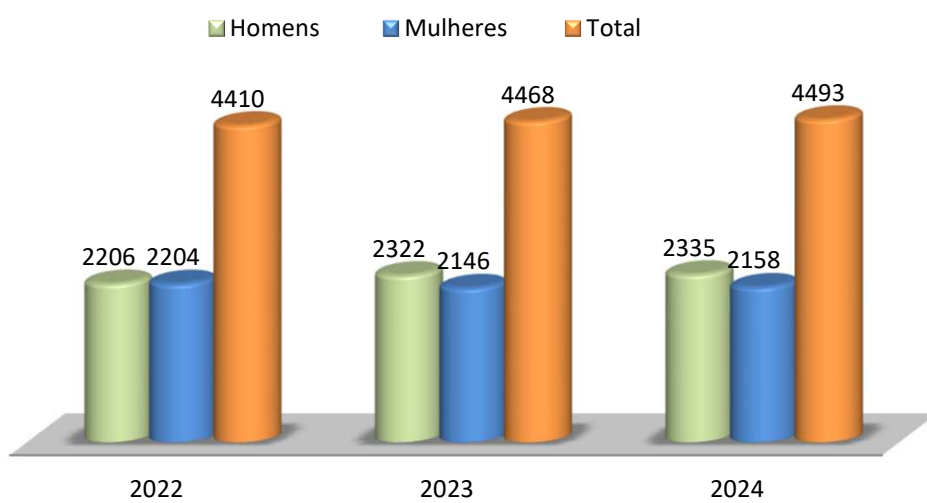
# GRÁFICOS COMPARATIVOS



**EXERCÍCIO DE 2024**



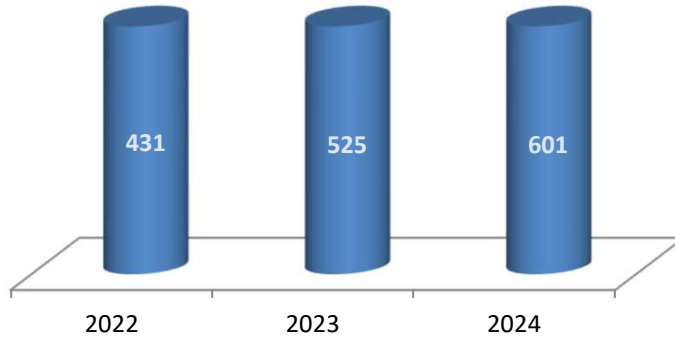
## Associados Inscritos



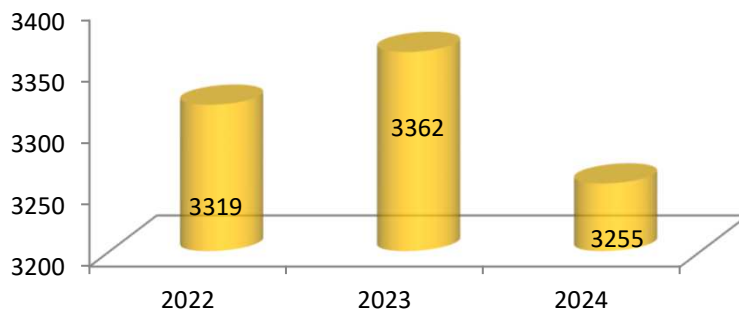
# Centro Médico



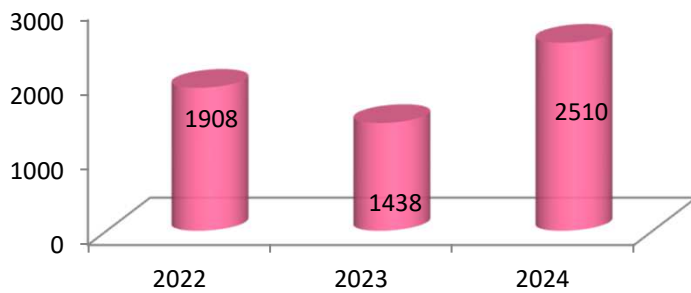
## Tratamentos de Enfermagem



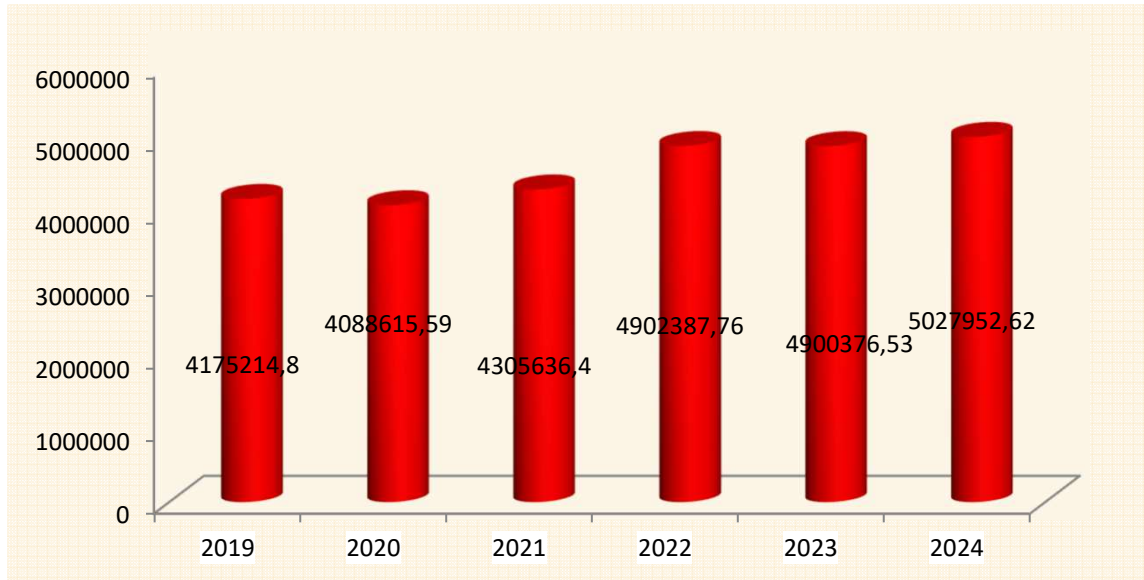
## Consultas de Especialidades



## Consultas de Medicina Dentária



## Vendas da Farmácia



## PARECER DO CONSELHO FISCAL

No cumprimento das disposições legais e estatutárias, nomeadamente na alínea a) do Artigo 56º dos Estatutos da Associação de Socorros Mútuos de Ponta Delgada, o Conselho Fiscal tem a honra de submeter à apreciação da Assembleia Geral o presente parecer emitido sobre o Relatório e as Demonstrações Financeiras apresentadas pelo Conselho de Administração referentes ao exercício de 2024.

Após análise das demonstrações financeiras apresentadas, verificamos que se encontram em boa ordem e dentro dos princípios contabilísticos usuais.

Nestes termos, emitimos o nosso parecer favorável no sentido de que sejam aprovados o Relatório e as Demonstrações Financeiras referentes ao exercício de 2024.

Ponta Delgada, 11 de março de 2025

O Conselho Fiscal,